

# **БЮДЖЕТ ДЛЯ ГРАЖДАН ЧЕРНИГОВСКОГО МУНИЦИПАЛЬНОГО РАЙОНА**

**проект «Бюджет Черниговского района на 2023 г. и плановый период 2024 и 2025 гг.»**



## Уважаемые жители Черниговского муниципального района!

Администрация района в целях обеспечения решения задачи долгосрочной сбалансированности районного бюджета, начиная с 2012 года, формирует районный бюджет на трехлетний период – на очередной финансовый год и плановый период.

Решения думы Черниговского района об утверждении районного бюджета и внесении в него изменений, утверждении отчета об исполнении районного бюджета размещаются на официальном сайте Администрации Черниговского района. Таким образом, информация о всех стадиях бюджетного процесса, о плановых показателях районного бюджета и его исполнении уже сейчас доступна для всех граждан района и иных заинтересованных пользователей сайта.

В целях реализации принципа прозрачности (открытости) и обеспечения полного и доступного информирования граждан Черниговского района (иных заинтересованных пользователей) о бюджете Черниговского района в более доступной форме, для привлечения большего количества граждан к участию в обсуждении вопросов формирования бюджета и его исполнения Администрацией района разработан «Бюджет для граждан».

Информация, размещаемая в разделе «Бюджет для граждан», в доступной форме знакомит граждан с основными целями, задачами и приоритетными направлениями бюджетной политики, обоснованиями бюджетных расходов, планируемыми и достигнутыми результатами использования бюджетных ассигнований. Граждане могут увидеть источники пополнения бюджета, узнать, на что планируется направить средства района в ближайшем будущем, изучить динамику показателей.

Администрация Черниговского района надеется, что «Бюджет для граждан» позволит повысить уровень общественного участия граждан в бюджетном процессе Черниговского района.

**Бюджет для граждан** – это документ (аналитический материал), разрабатываемый и публикуемый в открытом доступе финансовым органом соответствующего публично-правового образования в целях предоставления гражданам актуальной информации о бюджете и отчете о его исполнении в объективной, заслуживающей доверия, доступной и простой для понимания форме.

**Бюджет** - форма образования и расходования денежных средств, предназначенных для финансового обеспечения задач и функций государства и местного самоуправления.

В общих чертах, бюджет - это план доходов и расходов на очередной год и плановый период (два финансовых года, следующие за очередным финансовым годом). Районный бюджет принимается в форме решения Думы Черниговского муниципального района.

Традиционным примером бюджета выступает семейный бюджет. У каждого из нас есть различные потребности и желания. Чтобы удовлетворить их, мы нуждаемся в деньгах, которых не всегда достаточно, чтобы наши финансовые возможности соответствовали нашим потребностям и желаниям. Именно поэтому разумно составлять план доходов и расходов на определенный промежуток времени, как для людей, так и для государства. Этот план будет показывать, каков фактический бюджет человека, семьи или района.

Администрация района формирует районный бюджет по доходам и расходам на очередной финансовый год и плановый период в соответствии с бюджетным, налоговым законодательством Российской Федерации, Федеральным законом «Об общих принципах организации местного самоуправления в Российской Федерации», который устанавливает перечень вопросов местного значения, решение которых возлагается на муниципальные районы. При составлении и принятии бюджета района учитываются пожелания граждан. Свои предложения граждане могут реализовывать через депутатов Думы Черниговского муниципального района и через публичные слушания, которые обязательно проводятся при принятии бюджета на очередной финансовый год и плановый период.

Сбалансированность бюджета по доходам и расходам — основополагающее требование, предъявляемое к органам, составляющим и утверждающим бюджет Черниговского муниципального района.

БЮДЖЕТ – ЭТО ПЛАН ДОХОДОВ И РАСХОДОВ НА ОПРЕДЕЛЁННЫЙ ПЕРИОД

## Какие бывают бюджеты?

Бюджеты семей

**Бюджеты  
публично-  
правовых  
образований**

Бюджеты  
организаций

Российской Федерации  
(федеральный бюджет,  
бюджеты государственных  
внебюджетных фондов  
Российской Федерации)

субъектов  
Российской Федерации  
(региональные бюджеты,  
бюджеты территориальных  
фондов обязательного  
медицинского страхования)

муниципальных  
образований  
(местные бюджеты)



$$\text{Доходы} - \text{Расходы} = \text{Дефицит (Профицит)}$$



**Доходы**



**Расходы**



**Доходы**



**Расходы**

**Дефицит**

**(расходы больше доходов)**

При превышении расходов над доходами принимается решение об источниках покрытия дефицита (например, использовать имеющиеся накопления, остатки, взять в долг)

**Профицит**

**(доходы больше расходов)**

При превышении доходов над расходами принимается решение, как их использовать (например, накапливать резервы, остатки, погашать долг)

## Доходы бюджета

### Налоговые доходы

- Налог на доходы
- Единый налог на вмененный доход
- Единый сельскохозяйственный налог
- Налог, взимаемый в связи с применением патентной системы налогообложения

### Неналоговые доходы

- Доходы от использования имущества, находящегося в муниципальной собственности (аренда)
- Плата за негативное воздействие на окружающую среду
- Доходы от продажи муниципального имущества и земельных участков
- Штрафы, санкции и возмещение ущерба
- Прочие неналоговые доходы

### Поступления из других бюджетов бюджетной системы РФ

- Дотации (на выравнивание бюджетной обеспеченности)
- Субсидии (на исполнение собственных полномочий района)
- Субвенции (на исполнение государственных полномочий)
- Иные межбюджетные трансферты

**Расходы бюджета**





# Межбюджетные трансферты – основной вид безвозмездных перечислений

*Межбюджетные трансферты – денежные средства, перечисляемые из одного бюджета бюджетной системы Российской Федерации другому*

<i>Виды межбюджетных трансфертов</i>	<i>Определение</i>	<i>Аналогия в семейном бюджете</i>
<p>Дотации (от лат. «Dotatio» – дар, пожертвование)</p>	<p>Предоставляются без определения конкретной цели их использования</p>	<p>Вы даете своему ребенку «карманные деньги»</p>
<p>Субвенции (от лат. «Subvenire» – приходить на помощь)</p>	<p>Предоставляются на Финансирование «переданных» другим публично-правовым образованиям полномочий</p>	<p>Вы даете своему ребенку деньги и посылаете его в магазин купить продукты (по списку)</p>
<p>Субсидии (от лат. «Subsidium» – поддержка)</p>	<p>Предоставляются на условиях долевого софинансирования расходов других бюджетов</p>	<p>Вы «добавляете» денег для того, чтобы ваш ребенок купил себе новый телефон (а остальные он накопил сам)</p>





## Краткое описание административно-территориального деления Черниговского муниципального района

Осенью 1885 года группа переселенцев из 25 семей крестьян из села [Мутин](#) Кролевецкого уезда Черниговской губернии направилась в глубь Приморской области, к озеру Ханка. Они остановились на довольно большой удобной равнине близ озера Ханка, с трёх сторон окружённой лесистыми сопками одного из отрогов Сихотэ-Алиня, и с небольшой речкой, впадающей в сплавную реку Лефу.

Переселенцам тогда разрешалось давать названия селениям по собственному желанию. Поэтому вновь образованное селение в память покинутой Черниговской губернии назвали [Черниговкой](#).

Район был образован в [1926 году](#).

Черниговский район отличается удачное географическое положение - в центральной части Приморского края, на расстоянии 198 км по железной дороге и 202 км по шоссейной дороге от краевого центра.

По территории района проходит участок Транссибирской железнодорожной магистрали с узловой станцией Сибирцево. От нее отходят железнодорожные линии Сибирцево-Турий Рог, Сибирцево-Чугуевка. С севера на юг проходит государственная трасса Хабаровск-Владивосток. Имеются грунтовые дороги, связывающий Черниговский район с соседними районами: Черниговка-Хороль, Сибирцево-Ярославка, Черниговка-Реттиховка.

Площадь района составляет 1840,4 кв. км, на севере и северо-востоке он граничит со Спасским районом, на востоке — с Анучинским, на юго-западе — с Михайловским, на западе и северо-западе с Хорольским районами.



В состав Черниговского муниципального района входят:

**Черниговский муниципальный район**  
**городские поселения Черниговского района**

Сибирцевское городское поселение

пгт. Сибирцево,

с. Монастырище, с. Орехово, с. Высокое, с. Халкидон,  
п. Сибирцево-3, ж/д ст. Орехово-Приморское, ж/д ст. Халкидон,  
ж/д разъезд Светлоярровка

**сельские поселения Черниговского района**

**Реттиховское сельское поселение**

п. Реттиховка

**Дмитриевское сельское поселение**

с. Дмитриевка, с. Искра, с. Майское,  
с. Меркушевка, с. Синий Гай, ж/д станция Тиховодное

**Снегуровское сельское поселение**

с. Абражеевка, с. Вассиановка,  
с. Каленовка, с. Снегуровка

**Черниговское сельское поселение**

с. Алтыновка, с. Вадимовка,  
с. Горный Хутор, с. Грибное, с. Черниговка

# Основные показатели представляемые для разработки параметров прогноза социально-экономического развития на 2022 год и на период до 2025 года для Черниговского муниципального района

№ п/п	Показатели	Единица измерения	2021 год отчет	2022 год оценка	2023 год прогноз	2024 год прогноз	2025 год прогноз
1	Численность населения (среднегодовая)	тыс. чел.	31,5	31,2	31,1	29,9	29,8
2	Прибыль (оборот организаций)	млн. руб.	4521,2	4747,2	4984,5	5233,7	5388,8
3	Выпуск товаров и услуг (объем валового регионального продукта)	млн. руб.	1843	1926,85	1939,68	2006,41	2075,6
4	Продукция сельского хозяйства в хозяйствах всех категорий	млн. руб.	2288,4	2378,5	2473,88	2577,25	2684,98
5	Индекс производства продукции сельского хозяйства	% к предыдущему году в сопоставимых ценах	105,3	99,3	97,6	99,8	99,8
6	Объем выполненных работ по виду деятельности строительство	млн. руб.	3979,1	3800	3850	3900	3970
7	Индекс производства	% к предыдущему году	267,1	91,6	98,7	99,6	100,3
8	Оборот розничной торговли	млн. руб.	54,8	140	144,9	150	155,2
9	Инвестиции в основной капитал	млн. рублей	20,3	72	75	77	79,5
10	Индекс физического объема инвестиций в основной капитал	% к предыдущему году	29,4	317,2	97,5	97,5	68,6
11	Прожиточный минимум в среднем на душу населения	руб./мес.	14025,0	13963,0	14312,0	14670,0	15037,0
12	Численность трудовых ресурсов	тыс. чел.	16,8	16,8	16,8	16,7	17
13	Общая численность безработных граждан	тыс. чел.	0,369	0,373	0,4	0,35	0,33
14	Уровень зарегистрированной безработицы	в % к занятым	2,2	2,2	2,4	2,1	1,9
15	Номинальная начисленная среднемесячная заработная плата работников организаций	руб.	45486,5	48620	51294	53346	55480





## Основные направления бюджетной и налоговой политики Черниговского муниципального района на 2023 год и плановый период 2024 и 2025 годов

- ✓ Реализация уже принятых решений в рамках бюджета 2021-2023 гг. с конечной целью сокращения размера дефицита;
- ✓ Создание условий для повышения качества предоставления муниципальных услуг;
- ✓ Повышение эффективности использования доходного потенциала для обеспечения заданных темпов экономического роста;
- ✓ Повышение эффективности процедур проведения муниципальных закупок;
- ✓ Исполнение принятых расходных обязательств наиболее эффективным способом;
- ✓ Четкая увязка бюджетных расходов и повышение их влияния на достижение установленных целей государственной и муниципальной политики;
- ✓ Обеспечение стабильности бюджета района формирующей условия для устойчивого экономического роста района;
- ✓ Обеспечение открытости и прозрачности бюджетного процесса;
- ✓ Недопущение принятых новых расходных обязательств, не обеспеченных доходными источниками.



## НОРМАТИВНАЯ БАЗА БЮДЖЕТНОГО ПРОЦЕССА

- 1 Бюджетный кодекс Российской Федерации
- 2 Прогноз социально-экономического развития Черниговского района на 2023 год и на период до 2025 года
- 3 Федеральный закон от 06.10.2003 N 131-ФЗ "Об общих принципах организации местного самоуправления в Российской Федерации"
- 4 Устав Черниговского муниципального района
- 5 Положение "О бюджетном устройстве, бюджетном процессе и межбюджетных отношениях в Черниговском районе"
- 6 Порядок планирования бюджетных ассигнований бюджета Черниговского района субъектами бюджетного планирования на очередной финансовый год и плановый период
- 7 Основные направления бюджетной и налоговой политики Черниговского муниципального района на 2023 год и на плановый период 2024 и 2025 годов
- 8 Муниципальные программы Черниговского муниципального района

# Основные характеристики бюджета Черниговского района

тыс.руб.

Наименование показателей	Исполнение 2021 г.	Ожидаемое исполнение 2022 г.	Проект	Рост	(+;-)	Проект	Проект
			Бюджет 2023 г.	(сниже ние) 2023г.к 2022г (%)	2023г. к 2022г.	Бюджет 2024 г.	Бюджет 2025 г.
<b>Доходы -Всего</b>	1 110 493,200	1 308 985,040	1 218 534,811	93,1	-90 450,229	1 240 599,466	1 254 245,749
<b>в том числе:</b>							
<b>Налоговые и неналоговые доходы</b>	405 399,132	477 029,000	472 072,500	99,0	-4 956,500	474 694,500	449 170,500
<b>Безвозмездные поступления, из них</b>	705 094,067	831 956,040	746 462,311	90,1	-85 493,729	765 904,966	805 075,249
<b>Дотации</b>	40 941,470	21 709,000	0,000	0	-21 709,000	0,000	0,000
<b>Субсидии</b>	77 285,076	155 488,018	27 947,523	18,0	-127 540,495	6 393,320	8 178,345
<b>Субвенции</b>	561 877,079	626 795,822	691 019,788	110,2	64 223,966	730 261,647	767 646,904
<b>Иные межбюджетные трансферты</b>	24 990,443	27 963,000	27 495,000	98,3	-468,000	29 250,000	29 250,000
<b>Расходы -Всего</b>	1 109 308,708	1 327 100,544	1 224 389,543	92,3	-102 711,001	1 246 366,893	1 259 475,178
<b>Дефицит(-); (профицит)(+)</b>	1 184,492	-18 115,504	-5 854,732	32,3	12 260,772	-5 767,427	-5 229,429



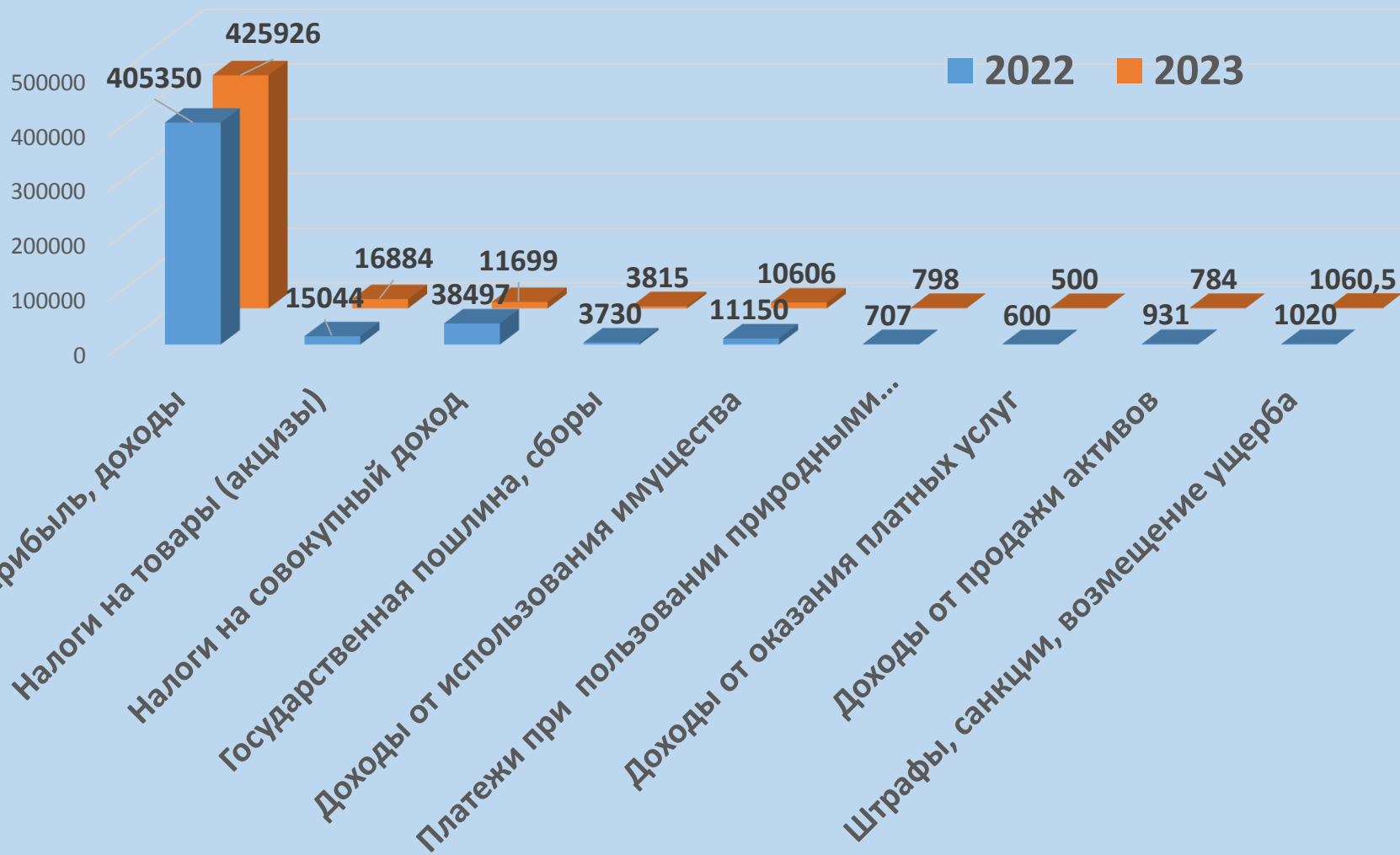
# Сведения о налоговых и неналоговых доходах, межбюджетных трансфертах бюджета Черниговского района

тыс.руб.

Код доходов	Источники	2021 (фактическое исполнение)	2022 (ожидаемое исполнение)	2023 (проект)	2023г. к 2022г. (+/-)	2024 (проект)	2025 (проект)
<b>1 00 00000 00 0000 000</b>	<b>НАЛОГОВЫЕ, НЕНАЛОГОВЫЕ ДОХОДЫ</b>	<b>405 399,132</b>	<b>477 029,000</b>	<b>472 072,500</b>	<b>-4 956,500</b>	<b>474 694,500</b>	<b>449 170,500</b>
1 01 00000 00 0000 000	Налоги на прибыль, доход	354 250,460	405 350,000	425 926,000	-456,454	427 301,000	402 129,000
1 03 00000 00 0000 000	Налоги на товары (работы, услуги), реализуемые на территории РФ	14 446,080	15 044,000	16 884,000	1 840,000	18 188,000	18 188,000
1 05 00000 00 0000 000	Налоги на совокупный доход	15905,48	38 497,000	11 699,000	-37 328,000	11 699,000	11 699,000
1 06 00000 00 0000 000	Налоги на имущество	-3,91	0,000	0,000	0,000	0,000	0,000
1 08 00000 00 0000 000	Государственная пошлина	3956,86	3 730,000	3 815,000	85,000	3 815,000	3 815,000
1 09 00000 00 0000 000	Задолженность по отмененным налогам и сборам и иным обязательным платежам	0,000	0,000	0,000	0,000	0,000	0,000
1 11 00000 00 0000 000	Доходы от использования имущества, находящегося в муниципальной собственности	11141,48	11 150,000	10 606,000	-544,000	10 556,000	10 506,000
1 12 00000 00 0000 000	Платежи при пользовании природными ресурсами	1110,74	707,000	798,000	91,000	798,000	798,000
1 13 00000 00 0000 000	Доходы от оказания платных услуг (работ) и компенсации затрат государства	677,420	600,000	500,000	-100,000	500,000	500,000
1 14 00000 00 0000 000	Доходы от продажи материальных и немат.активов	1894,83	931,000	784,000	-147,000	777,000	475,000
1 16 00000 00 0000 000	Штрафы, санкции, возмещение ущерба	2020,17	1 020,000	1 060,500	40,500	1 060,500	1 060,500
<b>2 00 00000 00 0000 000</b>	<b>Безвозмездные поступления</b>	<b>705 094,067</b>	<b>831 956,040</b>	<b>746 462,311</b>	<b>-85 493,729</b>	<b>765 904,966</b>	<b>805 075,249</b>
2 02 10000 00 0000 000	Дотации бюджетам муниципальных образований	40 941,470	21 709,200	0,000	-21 947,523	0,000	0,000
2 02 2000 00 0000 000	Субсидии бюджетам муниципальных образований	77 285,076	155 488,018	27 947,523	-127 540,495	6 393,320	8 178,345
2 02 29999 05 0000 150	в т.ч. прочие субсидии бюджетам мун. образований	41 819,776	125 635,544	16 956,770	-108 678,774	168,005	168,005
2 02 30000 00 0000 150	Субвенции бюджетам субъектов РФ и мун. образований	561 877,077	626 795,822	691 019,788	64 223,966	730 261,647	767 646,904
2 02 30024 05 0000 150	в т.ч. субвенции бюджетам муниципальных районов на выполнение передаваемых полномочий субъектов РФ	520 811,212	578 467,693	635 466,087	56 998,394	674 143,896	710 967,350
2 02 40000 00 0000 150	Иные межбюджетные трансферты	24 990,444	27 963,000	27 495,000	-468,000	29 250,000	29 250,000
2 02 45303 05 0000 150	Иные межбюджетные трансферты бюджетам мун. образований ПК на ежемес. ден.вознаграждение за классное рук. пед. раб. мун. общеобразоват. организ.	24 990,444	27 963,000	27 495,000	-468,000	29 250,000	29 250,000
	<b>ВСЕГО доходов</b>	<b>1 110 493,200</b>	<b>1 308 985,040</b>	<b>1 218 534,811</b>	<b>-90 450,229</b>	<b>1 240 599,466</b>	<b>1 254 245,749</b>

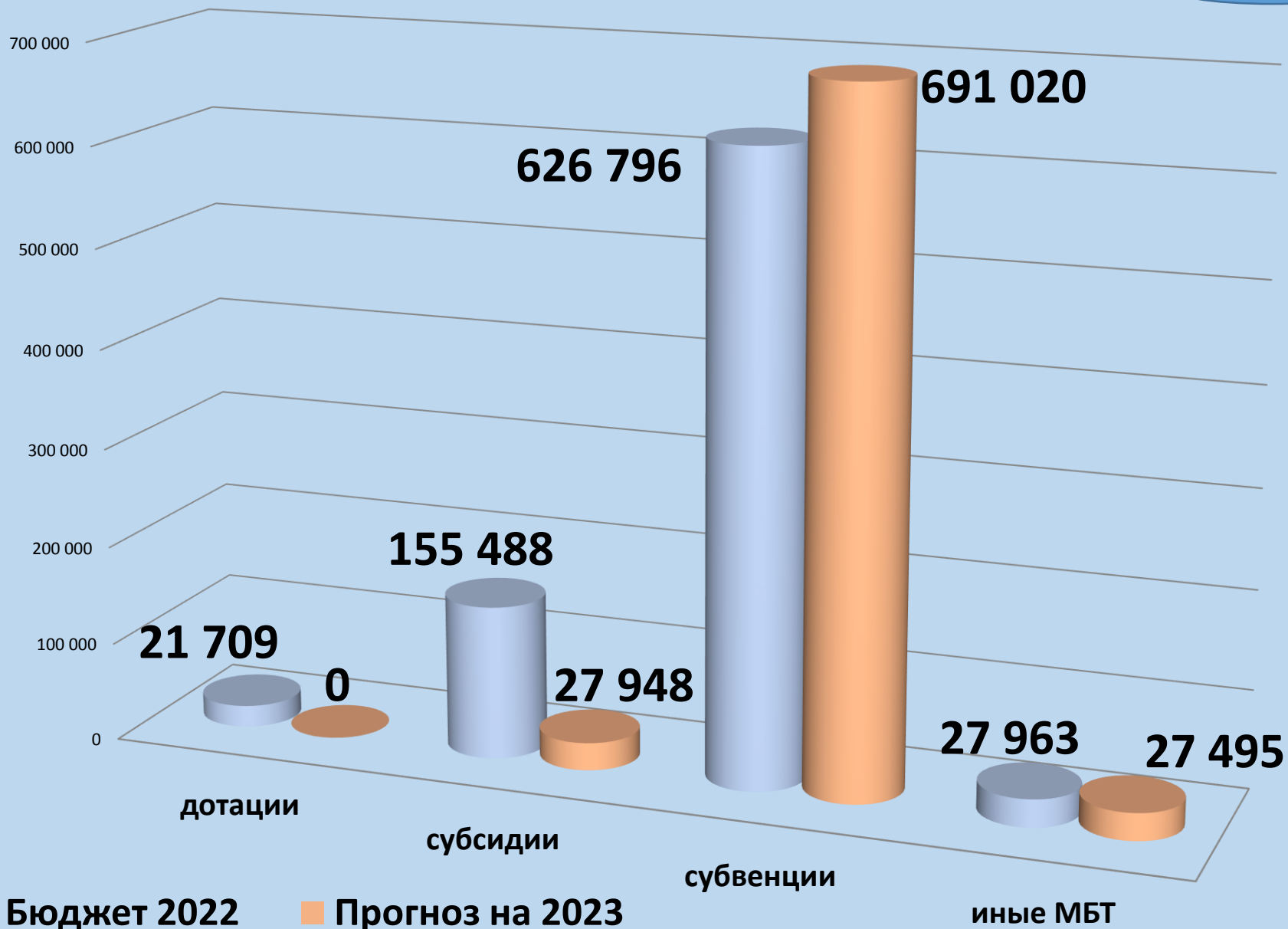
# Налоговые и неналоговые доходы

тыс.руб.



# Безвозмездные поступления

тыс.руб.





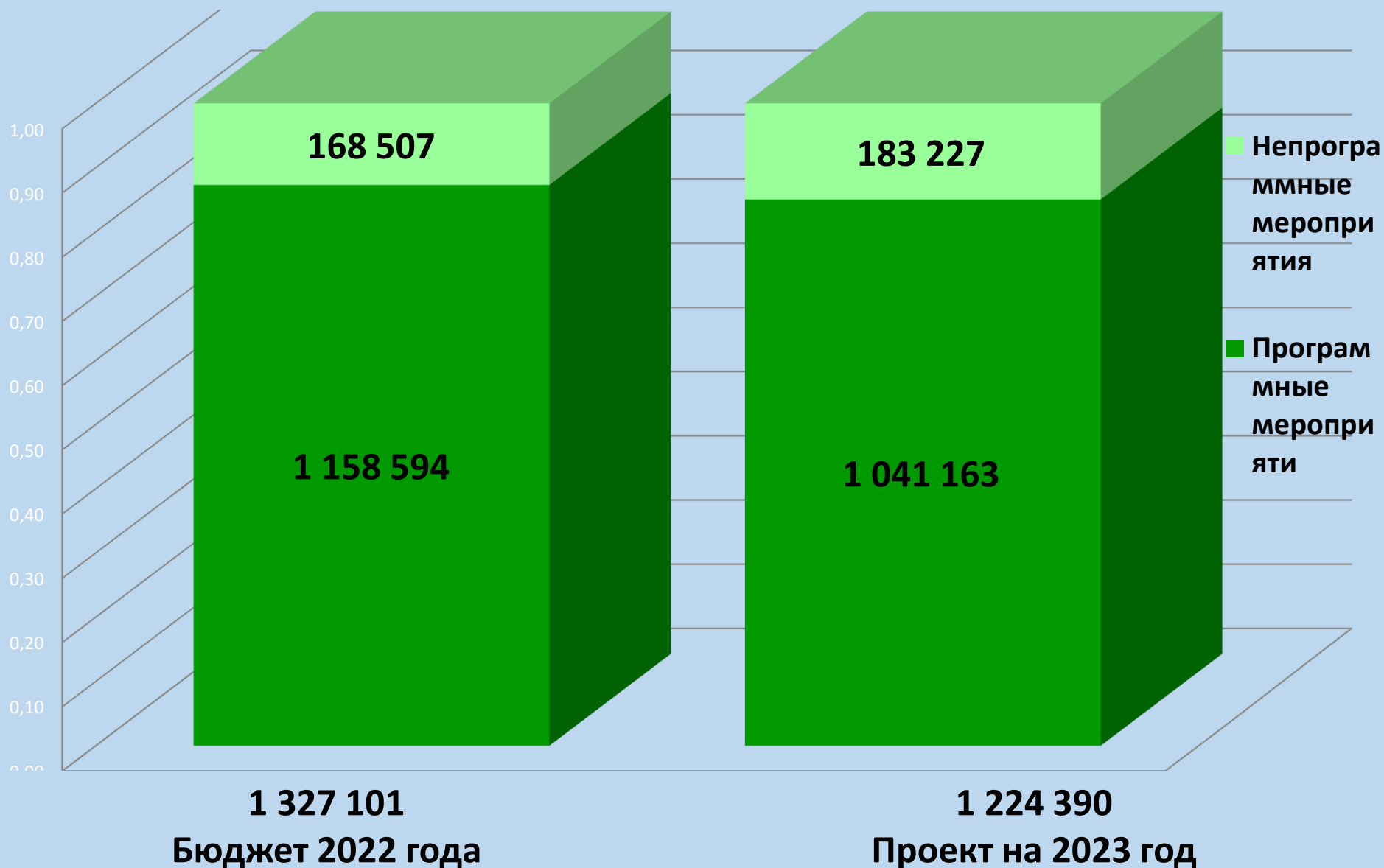
# Сведения о расходах бюджета Черниговского района

тыс.руб.

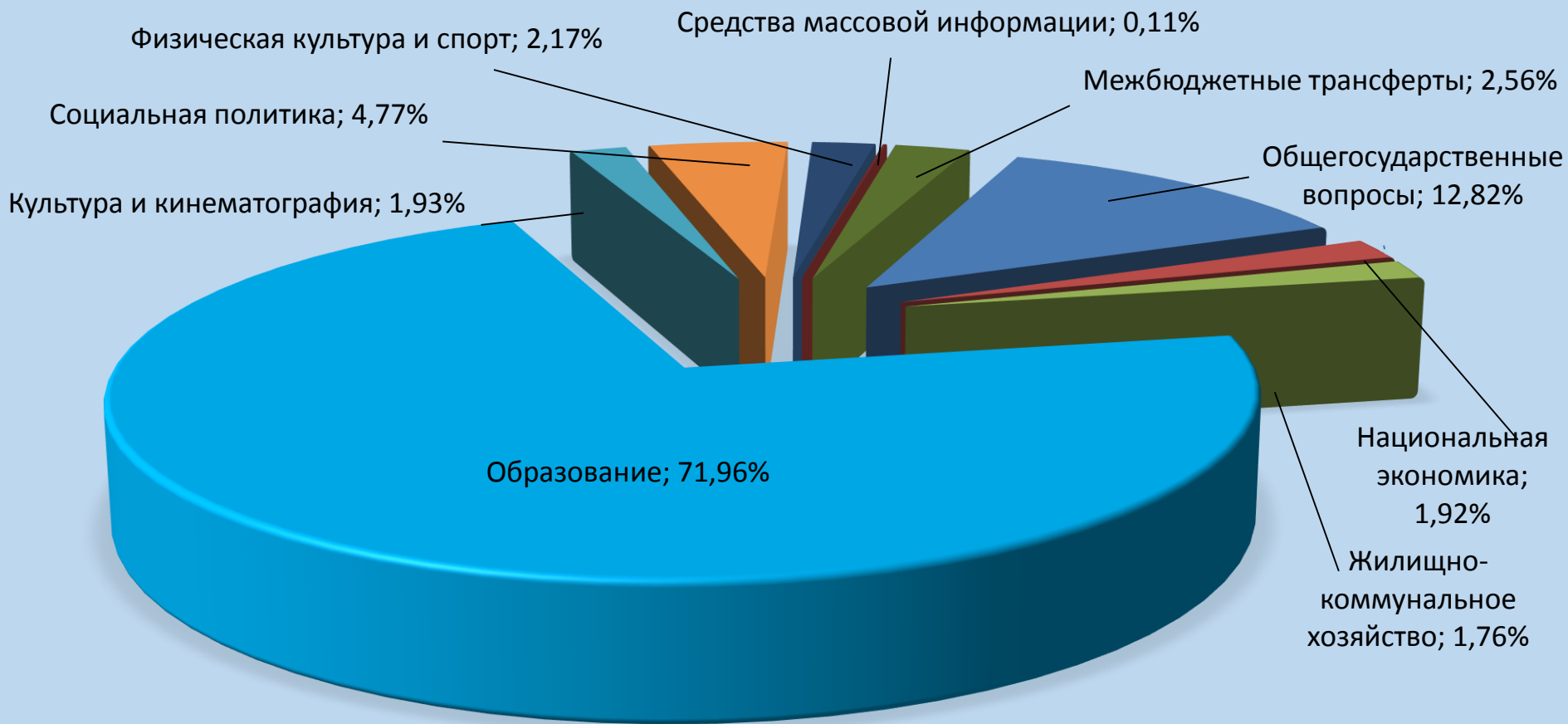
Наименование	Раздел	Подраздел	Отчет за отчетный 2021 год	Ожидаемое исполнение за текущий 2022 год	Сумма на 2023 год	2023г. к 2022г. (+/-)	Сумма на 2024 год	Сумма на 2025 год
<b>ОБЩЕГОСУДАРСТВЕННЫЕ ВОПРОСЫ</b>	<b>01</b>	<b>00</b>	<b>105 299,270</b>	<b>146 779,191</b>	<b>156 977,340</b>	<b>10 198,149</b>	<b>157 152,973</b>	<b>156 017,297</b>
<b>НАЦИОНАЛЬНАЯ БЕЗОПАСНОСТЬ</b>	<b>03</b>	<b>00</b>	<b>500,000</b>	<b>0,000</b>	<b>0,000</b>	<b>0,000</b>	<b>0,000</b>	<b>0,000</b>
<b>НАЦИОНАЛЬНАЯ ЭКОНОМИКА</b>	<b>04</b>	<b>00</b>	<b>37 083,660</b>	<b>103 613,993</b>	<b>23 492,239</b>	<b>-80 121,754</b>	<b>23 341,055</b>	<b>23 341,055</b>
<b>ЖИЛИЩНО-КОММУНАЛЬНОЕ ХОЗЯЙСТВО</b>	<b>05</b>	<b>00</b>	<b>7 231,430</b>	<b>12 621,468</b>	<b>21 498,903</b>	<b>8 877,435</b>	<b>5 655,081</b>	<b>5 222,525</b>
<b>ОБРАЗОВАНИЕ</b>	<b>07</b>	<b>00</b>	<b>833 583,280</b>	<b>920 891,572</b>	<b>881 090,737</b>	<b>-39 800,835</b>	<b>905 752,813</b>	<b>906 317,536</b>
<b>КУЛЬТУРА И КИНЕМАТОГРАФИЯ</b>	<b>08</b>	<b>00</b>	<b>47 223,730</b>	<b>38 592,043</b>	<b>23 607,311</b>	<b>-14 984,732</b>	<b>23 607,311</b>	<b>25 645,573</b>
<b>ЗДРАВООХРАНЕНИЕ</b>	<b>09</b>	<b>00</b>	<b>1 000,000</b>	<b>0,000</b>	<b>0,000</b>	<b>0,000</b>	<b>0,000</b>	<b>0,000</b>
<b>СОЦИАЛЬНАЯ ПОЛИТИКА</b>	<b>10</b>	<b>00</b>	<b>43 495,170</b>	<b>42 476,934</b>	<b>58 433,333</b>	<b>15 956,399</b>	<b>62 437,327</b>	<b>63 545,017</b>
<b>ФИЗИЧЕСКАЯ КУЛЬТУРА И СПОРТ</b>	<b>11</b>	<b>00</b>	<b>3 329,190</b>	<b>25 959,813</b>	<b>26 585,400</b>	<b>625,587</b>	<b>23 265,400</b>	<b>23 265,400</b>
<b>СРЕДСТВА МАССОВОЙ ИНФОРМАЦИИ</b>	<b>12</b>	<b>00</b>	<b>1 200,000</b>	<b>1 350,000</b>	<b>1 350,000</b>	<b>0,000</b>	<b>1 350,000</b>	<b>1 350,000</b>
<b>ОБСЛУЖИВАНИЕ ГОСУДАРСТВЕННОГО И МУНИЦИПАЛЬНОГО ДОЛГА</b>	<b>13</b>	<b>00</b>	<b>0,000</b>	<b>0,000</b>	<b>0,000</b>	<b>0,000</b>	<b>439,105</b>	<b>871,662</b>
<b>МЕЖБЮДЖЕТНЫЕ ТРАНСФЕРТЫ ОБЩЕГО ХАРАКТЕРА БЮДЖЕТАМ СУБЪЕКТОВ РОССИЙСКОЙ ФЕДЕРАЦИИ И МУН. ОБРАЗОВАНИЙ</b>	<b>14</b>	<b>00</b>	<b>29 362,980</b>	<b>30 887,330</b>	<b>31 354,280</b>	<b>466,950</b>	<b>31 354,280</b>	<b>31 179,116</b>
<b>ВСЕГО</b>			<b>1 109 308,710</b>	<b>1 327 100,544</b>	<b>1 224 389,543</b>	<b>-102 711,001</b>	<b>1 246 366,893</b>	<b>1 259 475,178</b>

# Расходы районного бюджета

тыс.руб.



# Структура расходов бюджета на 2023 год





# Сведения о расходах по муниципальным программам и непрограммным направлениям деятельности бюджета Черниговского района

тыс.руб.

Наименование	Ц.ст.	Отчет за отчетный 2021 год	Ожидаемое исполнение на текущий 2022год	Сумма на 2023 год	2023г. к 2022г. (+/-)	Сумма на 2024 год	Сумма на 2025 год
МП "Развитие образования в Черниговском муниципальном районе" на 2020-2027 годы	0100000000	780 004,436	907 739,954	892 661,310	-15 078,644	920 034,559	921 069,322
МП "Комплексное развитие сельских территорий" на 2020-2025 годы	0200000000	344,563	500,000	500,000	0,000	500,000	500,000
МП "Развитие культуры в Черниговском районе" на 2017-2025 годы	0300000000	107 320,470	64 387,621	49 281,097	-15 106,524	44 051,285	46 085,666
МП "Развитие физической культуры и спорта в Черниговском муниципальном районе" на 2017-2025 годы	0400000000	7 189,185	25 959,813	4 287,223	-21 672,590	967,223	500,000
МП "Энергоресурсосбережение и повышение энергетической эффективности на территории Черниговского муниципального района" на 2017-2025 годы	0600000000	946,098	1 928,794	11 700,078	9 771,284	1 124,650	1 124,650
МП "Формирование информационного общества в Черниговском районе" на 2020-2025 годы	0700000000	718,661	760,000	824,000	64,000	760,000	760,000
МП "Противодействие и профилактика терроризма на территории Черниговского муниципального района" на 2017-2025 годы	0800000000	49,721	50,000	50,000	0,000	50,000	50,000
МП "Защита населения и территории от ЧС, обеспечение пожарной безопасности и безопасности людей на водных объектах Черниговского района ПК" на 2022-2027 годы	0900000000	0,000	407,000	502,000	95,000	502,000	352,000
МП "Капитальный ремонт муниципального жилого фонда Черниговского муниципального района Приморского края" на 2018-2025 годы	1000000000	1 855,217	2 068,445	1 654,000	-414,445	1 654,000	1 654,000
МП "Развитие дорожного хозяйства и транспорта в Черниговском районе" на 2018-2025 годы	1100000000	34 800,960	95 856,722	20 187,387	-75 669,350	21 491,387	21 491,387
МП "Комплексное развитие систем коммунальной инфраструктуры Черниговского района" на 2017-2025 годы	1300000000	4 598,528	9 275,960	7 155,435	-2 120,525	2 326,143	2 326,143
МП "Долгосрочное фин.планир. и организация бюджетного процесса, совершенствование межбюджетных отношений в Черниговском муниципальном районе" на 2017-2025 годы	1400000000	39 638,021	42 593,820	43 627,580	1 033,760	43 627,580	43 452,416

# Сведения о расходах по муниципальным программам и непрограммным направлениям деятельности бюджета Черниговского района

тыс.руб.

Наименование	Ц.ст.	Отчет за отчетный 2021 год	Ожидаемое исполнение на текущий 2022год	Сумма на 2023 год	2023г. к 2022г. (+/-)	Сумма на 2024 год	Сумма на 2025 год
МП "Развитие субъектов малого и среднего предпринимательства в Черниговском муниципальном районе" на 2017-2025 годы	1500000000	550,000	150,000	370,000	220,000	220,000	220,000
МП "Профилактика наркомании на территории Черниговского муниципального района" на 2017-2025 годы	1600000000	4,400	5,000	5,000	0,000	5,000	5,000
МП "Патриотическое воспитание граждан Черниговского муниципального района" на 2017-2025 годы	1700000000	590,00	1 395,500	194,000	-1 201,500	194,000	194,000
МП "Развитие муниципальной службы и информационной политики в Черниговском районе" на 2017-2025 годы	1800000000	1 200,00	1 350,000	1 350,000	0,000	1 350,000	1 350,000
МП "Профилактика правонарушений на территории Черниговского муниципального района" на 2017-2025 годы	1900000000	54,00	54,000	54,000	0,000	54,000	54,000
МП "Молодежь района" на 2017-2025 годы	2000000000	50,00	650,000	50,000	-600,000	50,000	50,000
МП "Обеспечение жильем молодых семей Черниговского района" на 2017-2025 годы	2100000000	1 212,750	2 668,050	6 349,610	3 681,560	6 820,891	6 566,709
МП "Формирование доступной среды жизнедеятельности для инвалидов и других маломобильных групп населения Черниговского муниципального района" на 2017-2025 годы	2200000000	0,00	472,289	100,000	-372,289	100,000	100,000
МП "Развитие внутреннего и въездного туризма в Черниговском муниципальном районе" на 2017-2025 годы	2300000000	0,000	311,000	250,000	-61,000	250,000	250,000
МП "О противодействии коррупции в Администрации Черниговского района" на 2019-2025 годы	2400000000	4,400	5,000	5,000	0,000	5,000	5,000
МП "Гармонизация межэтнических и межрелигиозных отнош., профилактика и противодействие экстремизма в ЧМР" на 2018-2025 годы	2500000000	4,400	5,000	5,000	0,000	5,000	5,000
Непрограммные направления деятельности органов местного самоуправления	9900000000	128 172,898	168 506,576	183 226,823	14 720,247	188 212,626	188 589,888
<b>Всего расходов:</b>		<b>1 109 308,708</b>	<b>1 327 100,544</b>	<b>1 224 389,543</b>	<b>-102 711,001</b>	<b>1 246 366,893</b>	<b>1 259 475,178</b>

**Сведения о расходах районного бюджета с учетом интересов целевых групп, на которые направлены мероприятия муниципальных программ и непрограммных направлений деятельности**

Наименование	2021 год, тыс. руб. (факт)	2022 год, тыс. руб. (ожидаемое исполнение)	2023 год, тыс. руб. (план)	2023 г. к 2022 г. (+/-), тыс. руб.	Численность представителей цел.группы за 2021 год, чел./организ.
Социальные выплаты на строительство (приобретение) жилья гражданам, проживающим на сельских территориях Черниговского района	345	500	500	0	2
Предоставление социальных выплат молодым семьям - для приобретения (строительства) стандартного жилья	400	1 500	1 500	0	1
Поддержка лучших муниципальных учреждений культуры	9,1	0,02	15	14,98	1
Поддержка лучших работников муниципальных учреждений культуры, находящихся на территории сельских поселений	4,5	0	15	15	1
Субсидии организациям, оказывающим на территории Черниговского района услуги по транспортному обслуживанию населения в межпоселенческом сообщении в границах муниципального района	3 181	3 200	3 300	100	1
Субсидии на возмещение затрат, связанных с опубликованием муниципальных правовых актов, доведением до жителей Черниговского района официальной информации	1 200	1 350	1 350	0	31 537
Расходы на обеспечение граждан твердым топливом (дровами)	4,93	53,73	33,63	-20,1	45
Пенсии за выслугу лет муниципальным служащим Черниговского района	2 709,5	2 944,4	3 035	90,6	36

## Сведения

### об оценке налоговых льгот (налоговых расходов), предоставляемых в соответствии с решениями представительного органа Черниговского района, на 2023 год и плановый период 2024 и 2025 годов

Финансовое управление Администрации Черниговского района в соответствии с постановлением Администрации района от 25.11.2019 №754-па «Об утверждении Порядка формирования Перечня налоговых расходов Черниговского района и оценки эффективности налоговых расходов Черниговского района» предоставляет сведения об оценке налоговых льгот по местным налогам, введенным в действие на территории района решениями Думы Черниговского района, на 2023 год и плановый период 2024 и 2025 годов.

#### Земельный налог

Решением Думы Черниговского района от 31.10.2006 №36 (в редакции от 28.11.2019) «Об установлении земельного налога на межселенных территориях Черниговского района» на межселенных территориях Черниговского района установлен земельный налог, в соответствии со ст.389-394 Налогового кодекса РФ установлены налоговые ставки, порядок и сроки уплаты налога в бюджет. При этом, налоговые ставки утверждены в максимально допустимых ст.394 Налогового кодекса РФ размерах. Налоговые льготы по земельному налогу на межселенных территориях Черниговского района предусмотрены с учетом ст.395 Налогового кодекса РФ в полном объеме. Кроме того, Решением Думы Черниговского района освобождены от уплаты земельного налога на межселенных территориях Черниговского района индивидуальные предприниматели и юридические лица, являющихся коммерческими организациями, признанные резидентами территории опережающего социально-экономического развития. В соответствии с постановлением Правительства Российской Федерации от 21.08.2015 №878 «О создании территории опережающего социально-экономического развития «Михайловский» в течении первых пяти лет с момента получения статуса резидента ТОР «Михайловский», освобождены от уплаты налога организации- резиденты ТОР «Михайловский».

#### Оценка эффективности налоговых льгот, прогноз

Налоговые льготы	Количество льготных категорий (единиц)	Объем налоговых льгот (рублей)				
		Факт	Оценка		Прогноз	
		2021 год	2022 год	2023 год	2024 год	2025 год
Земельный взимaeмый межселенных территориях налог, на	1	0,00	0,00	0,00	0,00	0,00

#### Налог на имущество

Решением Думы Черниговского района от 27.10.2019 N 185-НПА «Об установлении на межселенных территориях Черниговского района налога на имущество физических лиц» на межселенных территориях Черниговского района установлен налог на имущество физических лиц. В соответствии со ст.403-406 гл.32 Налогового кодекса РФ «Налог на имущество физических лиц», Решением Думы установлены ставки налога на имущество физических лиц на межселенных территориях Черниговского района. Налоговые льготы по налогу на имущество физических лиц на межселенных территориях Черниговского района предусмотрены с учетом ст.407 Налогового кодекса РФ в полном объеме, дополнительных льгот по налогу на имущество на межселенных территориях Черниговского района не предусмотрено.



# Сведения об общественно значимых проектах Черниговского района, финансируемых из бюджета Черниговского района

тыс.руб.

Наименование	2021г.	2022г.	2023г.	2023 к 2022 (+/-)
Предоставление социальных выплат молодым семьям - участникам Подпрограммы для приобретения (строительства) стандартного жилья	400	1 500	1 500	0
Капитальный ремонт зданий и благоустройство территорий муниципальных образовательных организаций	65,49	0	500	500
Оснащение детских школ искусств музыкальными инструментами, модернизация детских школ искусств	40,36	37,8	3,88	-33,92
Капитальный ремонт зданий муниципальных общеобразовательных учреждений	36,34	280,45	291,25	10,8
Обеспечение развития и укрепления материально-технической базы домов культуры в населенных пунктах с числом жителей до 50 тысяч человек	0	4,03	8,95	4,92
Расходы на строительство, реконструкцию, ремонт объектов культуры (в том числе проектно-изыскательские работы), находящихся в муниципальной собственности, и приобретение объектов культуры для муниципальных нужд	62,8	69,7	360	290,3
Поддержка муниципальных учреждений культуры и их лучших работников	13,6	0,02	30	19,98
Расходы на комплектование книжных фондов и обеспечение информационно-техническим оборудованием библиотек	2,29	0	1,7	1,7
Расходы на развитие спортивной инфраструктуры, находящейся в муниципальной собственности	38,6	48,81	467,22	418,41
Расходы на проектирование, строительство подъездных автомобильных дорог, проездов к земельным участкам, предоставленным (предоставляемым) на бесплатной основе гражданам, имеющим трех и более детей	0	97,2	97,2	0
Расходы на капитальный ремонт и ремонт автомобильных дорог общего пользования местного значения	151,52	757,58	505,05	-252,53
Расходы на проектирование и строительство сетей водоснабжения и системы очистки воды	0	564	502,51	-61,49
Расходы на обеспечение граждан твердым топливом (дровами)	4,93	53,73	33,63	-20,1
Мероприятия, направленные на повышение социальной адаптации и обеспечение доступности получения услуг инвалидами и другими маломобильными группами населения	0	472,29	100	-372,29
Расходы на реализацию проектов инициативного бюджетирования по направлению "Твой проект"	60,47	24,09	0	-24,09

# Уровень долговой нагрузки на бюджет по состоянию на начало и конец 2023 года

тыс.руб.



Оценка муниципальных образований Приморского края по уровню открытости  
бюджетных данных за 2021 год

Наименование муниципального образования	Место	% от максимального количества баллов по разделам	Итого по разделам	Итого по разделу 1	Итого по разделу 2	Итого по разделу 3	Итого по разделу 4	Итого по разделу 5	Итого по разделу 6	Итого по разделу 7	Лучшая практика
Единица измерения	место	%	баллов	баллов	баллов	баллов	баллов	баллов	баллов	баллов	баллов
Максимальное количество баллов		100	96	13	9	29	6	29	2	8	1
<b>I степень</b>											
ГО Дальнегорск	1	97,9	95	13	9	29	6	27	2	8	1
Партизанский МР	2-3	93,8	90	13	9	29	6	25	2	6	
Партизанский ГО	2-3	87,5	90	11	9	27	6	27	2	8	
Дальнереченский МР	4-5	91,7	88	13	9	29	6	29	2	0	
Чугуевский МО	4-5	91,7	88	13	9	29	6	29	2	0	
Владивостокский ГО	6	90,6	87	13	8	29	6	27	2	2	
ГО Большой Камень	7	89,6	86	11	9	29	6	27	2	2	
Октябрьский МО	8	88,5	85	13	9	28	6	27	2	0	
Спасский МР	9	86,5	83	13	9	26	6	23	2	4	
ГО Спасск-Дальний	10	85,4	82	8	9	25	6	24	2	8	
Анучинский МО	11	83,3	81	9	9	27	6	27	2	0	1
Артемовский ГО	12-15	83,3	80	13	9	27	6	23	2	0	
Хорольский МО	12-15	83,3	80	8	7	26	6	27	2	4	
Черниговский МР	12-15	83,3	80	10	9	26	6	25	2	2	
Находкинский ГО	12-15	83,3	80	13	8	22	6	22	2	6	1
<b>II степень</b>											
Кавалеровский МР	16-17	82,3	79	13	9	25	6	24	2	0	
Лазовский МО	16-17	82,3	79	11	4	23	6	25	2	8	
Уссурийский ГО	18	81,3	78	13	9	25	4	23	2	2	
Лесозаводский ГО	19-21	80,2	77	11	9	24	6	23	2	2	
Пожарский МР	19-21	80,2	77	13	9	20	6	25	2	2	
Ханкайский МО	19-21	80,2	77	9	9	20	6	27	2	4	
Дальнереченский ГО	22	85,4	76	10	9	25	6	22	2	4	
Надеждинский МР	23	78,1	75	11	9	21	6	26	2	0	
Тернейский МО	24-25	77,1	74	11	9	25	6	21	2	0	
Хасанский МР	24-25	77,1	74	11	6	26	6	23	2	0	
Пограничный МО	26	75,0	72	13	8	27	1	19	2	2	
Красноармейский МР	27-28	74,0	71	8	9	22	6	18	2	6	
Яковлевский МР	27-28	74,0	71	11	9	20	6	23	2	0	
Арсеньевский ГО	29	70,8	68	11	9	22	6	18	2	0	
Кировский МР	30	62,5	60	11	9	14	6	18	2	0	
<b>III степень</b>											
Ольгинский МР	31	57,3	55	11	9	15	6	12	2	0	
Михайловский МР	32	51,0	49	11	9	15	3	9	2	0	
ГО ЗАТО Фокино	33	47,9	46	9	7	11	6	11	2	0	
Шкотовский МР	34	39,6	38	10	6	12	6	2	2	0	

# РЕЗУЛЬТАТЫ СОЦИАЛЬНОГО ОПРОСА ОБЩЕСТВЕННОГО МНЕНИЯ

## НА ТЕМУ: «БЮДЖЕТ ДЛЯ ГРАЖДАН»

Финансовым управлением Администрации Черниговского района в период с 01 марта по 01 апреля 2022 года было организовано общественное обсуждение (опрос) вопросов формирования информации об исполнении бюджета Черниговского района за 2021 год в формате "бюджет для граждан". Всем желающим было предложено высказать свое мнение о том, какая информация об исполнении бюджета Черниговского района, планируемая к представлению в составе "бюджета для граждан", наиболее интересна, а также о наиболее удобных способах ее представления и распространения. Предоставлена возможность внести предложения по совершенствованию представления информации о бюджета Черниговского района в формате "бюджета для граждан", а также высказать свою личную точку зрения (комментарий, предложение). В опросе приняли участие 29 человек, из них более 93% работающих в возрасте от 25 до 60 лет с высшим и средне-специальным образованием, занятые в сфере образования, культуры, здравоохранения, сельского хозяйства, торговли, органах муниципальной власти. На вопрос знаете ли Вы, что такое БЮДЖЕТ, 97% опрошенных ответили «да». В части, насколько Вы информированы о нем, утвердительно ответили 59% респондентов, информированы в некоторой степени – 38%, совершенно не информированы – 3%. 49% опрошенных высказались, что информация, представленная на сайте администрации Черниговского района, полностью удовлетворяет их интересы в части бюджета. 87% респондентов считают изложение формата «Бюджет для граждан» доступно и в полном объеме, 10% - уверены, что данная информация сложная для восприятия. 6% анкетированных хотели бы знать из чего складываются доходы бюджета Черниговского района, 21% - куда расходуются средства. 15% интересуются какая часть их налогов идет в бюджет района. 9% заявили, что данные сведения из не интересуют. По вопросу какую из блоков информации о доходах бюджета Черниговского района хотелось бы видеть более подробно, 48% участников опроса назвали источники формирования налоговых и неналоговых доходов, структура поступлений по годам – 39%, затруднились с ответом – 13%. Информация о расходах бюджета Черниговского района наиболее интересна опрошенным в следующих вариантах: в разрезе отраслей - 24%, в программной структуре – 22%, на реализацию Указов Президента Российской Федерации – 2%, на социальную поддержку отдельных категорий граждан – 6%, бюджетные инвестиции в объекты капитального строительства – 12%, объем средств, переданных району из вышестоящих бюджетов - 14%, достигнутые количественные и качественные показатели - 20%. Мнения респондентов по заинтересованности в исполнении бюджета Черниговского района распределились следующим образом: как исполняется бюджет, его результат – 47%, каков вклад физических лиц в формирование бюджета - 2%, куда больше всего направлено бюджетных средств – 21%, какие объекты социальной инфраструктуры созданы, реконструированы, отремонтированы – 28% и затруднения с ответом было у 2% анкетированных. Приоритеты участников опроса при ответе на вопрос о том, как Вы думаете, за счет чего можно увеличить доходную часть бюджета, сложились следующим образом: за счет открытия новых рабочих мест, предприятий (организаций) – 90%, за счет введения новых налогов – 10%. Участники опроса считают, что расходуются бюджетные средства района на образование – 33%, на культуру - 28%, на социальную помощь населению – 21%, на органы исполнительной власти – 18%. Предпочтительным видом по вопросу, на что, по Вашему мнению, необходимо в первую очередь направлять бюджетные средства, стало: на благоустройство села и строительство – 38%, на ремонт учреждений образования – 27%, на заработную плату работникам бюджетной сферы и оплату коммунальных услуг – 35%. 79% из числа опрошенных принимают участие в публичных слушаниях по утверждению и исполнению бюджета Черниговского района, 21% - не уделяют этому внимание.





Контактная информация для граждан:

Администрация Черниговского района: с. Черниговка ул. Буденного, 23

Приемная главы Администрации Черниговского района:

тел. (42351) 25-7-89, факс (42351) 25-4-87

Электронная почта: [info@chernigovka.org](mailto:info@chernigovka.org)

Электронная почта финансового управления: [fin@chernigovka.org](mailto:fin@chernigovka.org)

График работы финансового управления Администрации Черниговского района:

Пн. с 9:00 до 18:00 часов, Вт., Ср., Чт., Пт. с 9:00 до 17:00 часов

перерыв с 13:00 до 14:00 часов

# Расходы бюджета Черниговского района в расчете на 1 жителя в 2023 году

38 824  
рублей в  
год

3 235  
рублей в  
месяц

*Итого расходов бюджета Черниговского района на 1 жителя*

4 978  
рублей в  
год

415  
рублей в  
месяц

*Расходов на общегосударственные вопросы бюджета Черниговского района на 1 жителя*

745  
рублей в  
год

62  
рублей в  
месяц

*Расходов на национальную экономику бюджета Черниговского на 1 жителя*

682  
рублей в  
год

57  
рублей в  
месяц

*Расходов на жилищно-коммунальное хозяйство бюджета Черниговского района на 1 жителя*

27 938  
рублей в  
год

2 328  
рублей в  
месяц

*Расходов на образование бюджета Черниговского района на 1 жителя*

749  
рублей в  
год

62  
рублей в  
месяц

*Расходов на культуру и кинематографию бюджета Черниговского района на 1 жителя*

1 853  
рублей в  
год

154  
рублей в  
месяц

*Расходов на социальную политику бюджета Черниговского района на 1 жителя*

843  
рублей в  
год

70  
рублей в  
месяц

*Расходов на физическую культуру и спорт бюджета Черниговского района на 1 жителя*

43  
рублей в год

3,5  
рублей в  
месяц

*Расходов на средства массовой информации бюджета Черниговского района на 1 жителя*

994  
рублей в год

83  
рублей в  
месяц

*Расходов на средства межбюджетных трансфертов общего характера бюджета Черниговского района на 1 жителя*