

БЮДЖЕТ ДЛЯ ГРАЖДАН ЧЕРНИГОВСКОГО МУНИЦИПАЛЬНОГО РАЙОНА

**«Бюджет Черниговского района на 2023 г. и плановый период 2024 и 2025 гг.»,
утвержденный решением Думы Черниговского района от 12.12.2022 № 107-НПА**



Уважаемые жители Черниговского муниципального района!

Администрация района в целях обеспечения решения задачи долгосрочной сбалансированности районного бюджета, начиная с 2012 года, формирует районный бюджет на трехлетний период – на очередной финансовый год и плановый период.

Решения думы Черниговского района об утверждении районного бюджета и внесении в него изменений, утверждении отчета об исполнении районного бюджета размещаются на официальном сайте Администрации Черниговского района. Таким образом, информация о всех стадиях бюджетного процесса, о плановых показателях районного бюджета и его исполнении уже сейчас доступна для всех граждан района и иных заинтересованных пользователей сайта.

В целях реализации принципа прозрачности (открытости) и обеспечения полного и доступного информирования граждан Черниговского района (иных заинтересованных пользователей) о бюджете Черниговского района в более доступной форме, для привлечения большего количества граждан к участию в обсуждении вопросов формирования бюджета и его исполнения Администрацией района разработан «Бюджет для граждан».

Информация, размещаемая в разделе «Бюджет для граждан», в доступной форме знакомит граждан с основными целями, задачами и приоритетными направлениями бюджетной политики, обоснованиями бюджетных расходов, планируемыми и достигнутыми результатами использования бюджетных ассигнований. Граждане могут увидеть источники пополнения бюджета, узнать, на что планируется направить средства района в ближайшем будущем, изучить динамику показателей.

Администрация Черниговского района надеется, что «Бюджет для граждан» позволит повысить уровень общественного участия граждан в бюджетном процессе Черниговского района.

Бюджет для граждан – это документ (аналитический материал), разрабатываемый и публикуемый в открытом доступе финансовым органом соответствующего публично-правового образования в целях предоставления гражданам актуальной информации о бюджете и отчете о его исполнении в объективной, заслуживающей доверия, доступной и простой для понимания форме.

Бюджет - форма образования и расходования денежных средств, предназначенных для финансового обеспечения задач и функций государства и местного самоуправления.

В общих чертах, бюджет - это план доходов и расходов на очередной год и плановый период (два финансовых года, следующие за очередным финансовым годом). Районный бюджет принимается в форме решения Думы Черниговского муниципального района.

Традиционным примером бюджета выступает семейный бюджет. У каждого из нас есть различные потребности и желания. Чтобы удовлетворить их, мы нуждаемся в деньгах, которых не всегда достаточно, чтобы наши финансовые возможности соответствовали нашим потребностям и желаниям. Именно поэтому разумно составлять план доходов и расходов на определенный промежуток времени, как для людей, так и для государства. Этот план будет показывать, каков фактический бюджет человека, семьи или района.

Администрация района формирует районный бюджет по доходам и расходам на очередной финансовый год и плановый период в соответствии с бюджетным, налоговым законодательством Российской Федерации, Федеральным законом «Об общих принципах организации местного самоуправления в Российской Федерации», который устанавливает перечень вопросов местного значения, решение которых возлагается на муниципальные районы. При составлении и принятии бюджета района учитываются пожелания граждан. Свои предложения граждане могут реализовывать через депутатов Думы Черниговского муниципального района и через публичные слушания, которые обязательно проводятся при принятии бюджета на очередной финансовый год и плановый период.

Сбалансированность бюджета по доходам и расходам — основополагающее требование, предъявляемое к органам, составляющим и утверждающим бюджет Черниговского муниципального района.

БЮДЖЕТ – ЭТО ПЛАН ДОХОДОВ И РАСХОДОВ НА ОПРЕДЕЛЁННЫЙ ПЕРИОД

Какие бывают бюджеты?

Бюджеты семей

**Бюджеты
публично-
правовых
образований**

Бюджеты
организаций

Российской Федерации
(федеральный бюджет,
бюджеты государственных
внебюджетных фондов
Российской Федерации)

субъектов
Российской Федерации
(региональные бюджеты,
бюджеты территориальных
фондов обязательного
медицинского страхования)

муниципальных
образований
(местные бюджеты)

$$\text{Доходы} - \text{Расходы} = \text{Дефицит (Профицит)}$$



Доходы



Расходы



Доходы



Расходы

Дефицит

(расходы больше доходов)

При превышении расходов над доходами принимается решение об источниках покрытия дефицита (например, использовать имеющиеся накопления, остатки, взять в долг)

Профицит

(доходы больше расходов)

При превышении доходов над расходами принимается решение, как их использовать (например, накапливать резервы, остатки, погашать долг)

Доходы бюджета

```
graph LR; A[Доходы бюджета] --> B[Налоговые доходы]; A --> C[Неналоговые доходы]; A --> D[Поступления из других бюджетов бюджетной системы РФ]; B --> B1[Налог на доходы]; B --> B2[Единый налог на вмененный доход]; B --> B3[Единый сельскохозяйственный налог]; B --> B4[Налог, взимаемый в связи с применением патентной системы налогообложения]; C --> C1[Доходы от использования имущества, находящегося в муниципальной собственности (аренда)]; C --> C2[Плата за негативное воздействие на окружающую среду]; C --> C3[Доходы от продажи муниципального имущества и земельных участков]; C --> C4[Штрафы, санкции и возмещение ущерба]; C --> C5[Прочие неналоговые доходы]; D --> D1[Дотации (на выравнивание бюджетной обеспеченности)]; D --> D2[Субсидии (на исполнение собственных полномочий района)]; D --> D3[Субвенции (на исполнение государственных полномочий)]; D --> D4[Иные межбюджетные трансферты];
```

Налоговые доходы

- Налог на доходы
- Единый налог на вмененный доход
- Единый сельскохозяйственный налог
- Налог, взимаемый в связи с применением патентной системы налогообложения

Неналоговые доходы

- Доходы от использования имущества, находящегося в муниципальной собственности (аренда)
- Плата за негативное воздействие на окружающую среду
- Доходы от продажи муниципального имущества и земельных участков
- Штрафы, санкции и возмещение ущерба
- Прочие неналоговые доходы

Поступления из других бюджетов бюджетной системы РФ

- Дотации (на выравнивание бюджетной обеспеченности)
- Субсидии (на исполнение собственных полномочий района)
- Субвенции (на исполнение государственных полномочий)
- Иные межбюджетные трансферты

Расходы бюджета



Межбюджетные трансферты – основной вид безвозмездных перечислений

Межбюджетные трансферты – денежные средства, перечисляемые из одного бюджета бюджетной системы Российской Федерации другому

<i>Виды межбюджетных трансфертов</i>	<i>Определение</i>	<i>Аналогия в семейном бюджете</i>
<p>Дотации (от лат. «Dotatio» – дар, пожертвование)</p>	<p>Предоставляются без определения конкретной цели их использования</p>	<p>Вы даете своему ребенку «карманные деньги»</p>
<p>Субвенции (от лат. «Subvenire» – приходиться на помощь)</p>	<p>Предоставляются на Финансирование «переданных» другим публично-правовым образованиям полномочий</p>	<p>Вы даете своему ребенку деньги и посылаете его в магазин купить продукты (по списку)</p>
<p>Субсидии (от лат. «Subsidium» – поддержка)</p>	<p>Предоставляются на условиях долевого софинансирования расходов других бюджетов</p>	<p>Вы «добавляете» денег для того, чтобы ваш ребенок купил себе новый телефон (а остальные он накопил сам)</p>



Краткое описание административно-территориального деления Черниговского муниципального района

Осенью 1885 года группа переселенцев из 25 семей крестьян из села [Мутин](#) Кролевецкого уезда Черниговской губернии направилась в глубь Приморской области, к озеру Ханка. Они остановились на довольно большой удобной равнине близ озера Ханка, с трёх сторон окружённой лесистыми сопками одного из отрогов Сихотэ-Алиня, и с небольшой речкой, впадающей в сплавную реку Лефу.

Переселенцам тогда разрешалось давать названия селениям по собственному желанию. Поэтому вновь образованное селение в память покинутой Черниговской губернии назвали [Черниговкой](#).

Район был образован в [1926 году](#).

Черниговский район отличает удачное географическое положение - в центральной части Приморского края, на расстоянии 198 км по железной дороге и 202 км по шоссейной дороге от краевого центра.

По территории района проходит участок Транссибирской железнодорожной магистрали с узловой станцией Сибирцево. От нее отходят железнодорожные линии Сибирцево-Турий Рог, Сибирцево-Чугуевка. С севера на юг проходит государственная трасса Хабаровск-Владивосток. Имеются грунтовые дороги, связывающий Черниговский район с соседними районами: Черниговка-Хороль, Сибирцево-Ярославка, Черниговка-Реттиховка.

Площадь района составляет 1840,4 кв. км, на севере и северо-востоке он граничит со Спасским районом, на востоке — с Анучинским, на юго-западе — с Михайловским, на западе и северо-западе с Хорольским районами.



В состав Черниговского муниципального района входят:

Черниговский муниципальный район
городские поселения Черниговского района

Сибирцевское городское поселение

пгт. Сибирцево,

с. Монастырище, с. Орехово, с. Высокое, с. Халкидон,
п. Сибирцево-3, ж/д ст. Орехово-Приморское, ж/д ст. Халкидон,
ж/д разъезд Светлояровка

сельские поселения Черниговского района

Реттиховское сельское поселение

п. Реттиховка

Дмитриевское сельское поселение

с. Дмитриевка, с. Искра, с. Майское,
с. Меркушевка, с. Синий Гай, ж/д станция Тиховодное

Снегуровское сельское поселение

с. Абражеевка, с. Вассиановка,
с. Каленовка, с. Снегуровка

Черниговское сельское поселение

с. Алтыновка, с. Вадимовка,
с. Горный Хутор, с. Грибное, с. Черниговка

Основные показатели представляемые для разработки параметров прогноза социально-экономического развития на 2022 год и на период до 2025 года для Черниговского муниципального района

№ п/п	Показатели	Единица измерения	2021 год отчет	2022 год оценка	2023 год прогноз	2024 год прогноз	2025 год прогноз
1	Численность населения (среднегодовая)	тыс. чел.	31,5	31,2	31,1	29,9	29,8
2	Прибыль (оборот организаций)	млн. руб.	4521,2	4747,2	4984,5	5233,7	5388,8
3	Выпуск товаров и услуг (объем валового регионального продукта)	млн. руб.	1843	1926,85	1939,68	2006,41	2075,6
4	Продукция сельского хозяйства в хозяйствах всех категорий	млн. руб.	2288,4	2378,5	2473,88	2577,25	2684,98
5	Индекс производства продукции сельского хозяйства	% к предыдущему году в сопоставимых ценах	105,3	99,3	97,6	99,8	99,8
6	Объем выполненных работ по виду деятельности строительство	млн. руб.	3979,1	3800	3850	3900	3970
7	Индекс производства	% к предыдущему году	267,1	91,6	98,7	99,6	100,3
8	Оборот розничной торговли	млн. руб.	54,8	140	144,9	150	155,2
9	Инвестиции в основной капитал	млн. рублей	20,3	72	75	77	79,5
10	Индекс физического объема инвестиций в основной капитал	% к предыдущему году	29,4	317,2	97,5	97,5	68,6
11	Прожиточный минимум в среднем на душу населения	руб./мес.	14025,0	13963,0	14312,0	14670,0	15037,0
12	Численность трудовых ресурсов	тыс. чел.	16,8	16,8	16,8	16,7	17
13	Общая численность безработных граждан	тыс. чел.	0,369	0,373	0,4	0,35	0,33
14	Уровень зарегистрированной безработицы	в % к занятым	2,2	2,2	2,4	2,1	1,9
15	Номинальная начисленная среднемесячная заработная плата работников организаций	руб.	45486,5	48620	51294	53346	55480



Основные направления бюджетной и налоговой политики Черниговского муниципального района на 2023 год и плановый период 2024 и 2025 годов

- ✓ Реализация уже принятых решений в рамках бюджета 2021-2023 гг. с конечной целью сокращения размера дефицита;
- ✓ Создание условий для повышения качества предоставления муниципальных услуг;
- ✓ Повышение эффективности использования доходного потенциала для обеспечения заданных темпов экономического роста;
- ✓ Повышение эффективности процедур проведения муниципальных закупок;
- ✓ Исполнение принятых расходных обязательств наиболее эффективным способом;
- ✓ Четкая увязка бюджетных расходов и повышение их влияния на достижение установленных целей государственной и муниципальной политики;
- ✓ Обеспечение стабильности бюджета района формирующей условия для устойчивого экономического роста района;
- ✓ Обеспечение открытости и прозрачности бюджетного процесса;
- ✓ Недопущение принятых новых расходных обязательств, не обеспеченных доходными источниками.



НОРМАТИВНАЯ БАЗА БЮДЖЕТНОГО ПРОЦЕССА

- 1 Бюджетный кодекс Российской Федерации
- 2 Прогноз социально-экономического развития Черниговского района на 2023 год и на период до 2025 года
- 3 Федеральный закон от 06.10.2003 N 131-ФЗ "Об общих принципах организации местного самоуправления в Российской Федерации"
- 4 Устав Черниговского муниципального района
- 5 Положение "О бюджетном устройстве, бюджетном процессе и межбюджетных отношениях в Черниговском районе"
- 6 Порядок планирования бюджетных ассигнований бюджета Черниговского района субъектами бюджетного планирования на очередной финансовый год и плановый период
- 7 Основные направления бюджетной и налоговой политики Черниговского муниципального района на 2023 год и на плановый период 2024 и 2025 годов
- 8 Муниципальные программы Черниговского муниципального района

Основные характеристики бюджета Черниговского района

тыс.руб.

Наименование показателей	Бюджет 2021 г. (факт)	Бюджет 2022 г. (оценка)	Бюджет 2023 г. (план)	%		Бюджет 2024 г. (план)	Бюджет 2025 г. (план)
				(рост/с нижен ие) 2023г.к 2022г.	(+;-) 2023г. к 2022г.		
Доходы -Всего	1 110 493,200	1 394 629,774	1 218 534,811	-12,6	-176 094,963	1 240 599,466	1 254 245,749
в том числе:							
Налоговые и неналоговые доходы	405 399,130	562 879,437	472 072,500	-16,1	-90 806,937	474 694,500	449 170,500
Безвозмездные поступления, из них	705 094,070	831 750,337	746 462,311	-10,3	-85 288,026	765 904,966	805 075,249
Дотации	40 941,470	38 928,704	0,000	-100,0	-38 928,704	0,000	0,000
Субсидии	77 285,080	148 523,678	27 947,523	-81,2	-120 576,155	6 393,320	8 178,345
Субвенции	561 877,080	619 042,228	691 019,788	11,6	71 977,560	730 261,647	767 646,904
Иные межбюджетные трансферты	24 990,440	25 493,434	27 495,000	7,9	2 001,566	29 250,000	29 250,000
Возврат остатков безвозм. поступлен. прошлых лет	0,000	-237,707	0,000	-100,0	237,707	0,000	0,000
Расходы -Всего	1 109 308,710	1 328 111,327	1 224 389,543	-7,8	-103 721,784	1 246 366,893	1 259 475,178
Дефицит(-); (профицит)(+)	+1 184,490	+66 518,447	-5 854,732	-108,8	-72 373,179	-5 767,427	-5 229,429

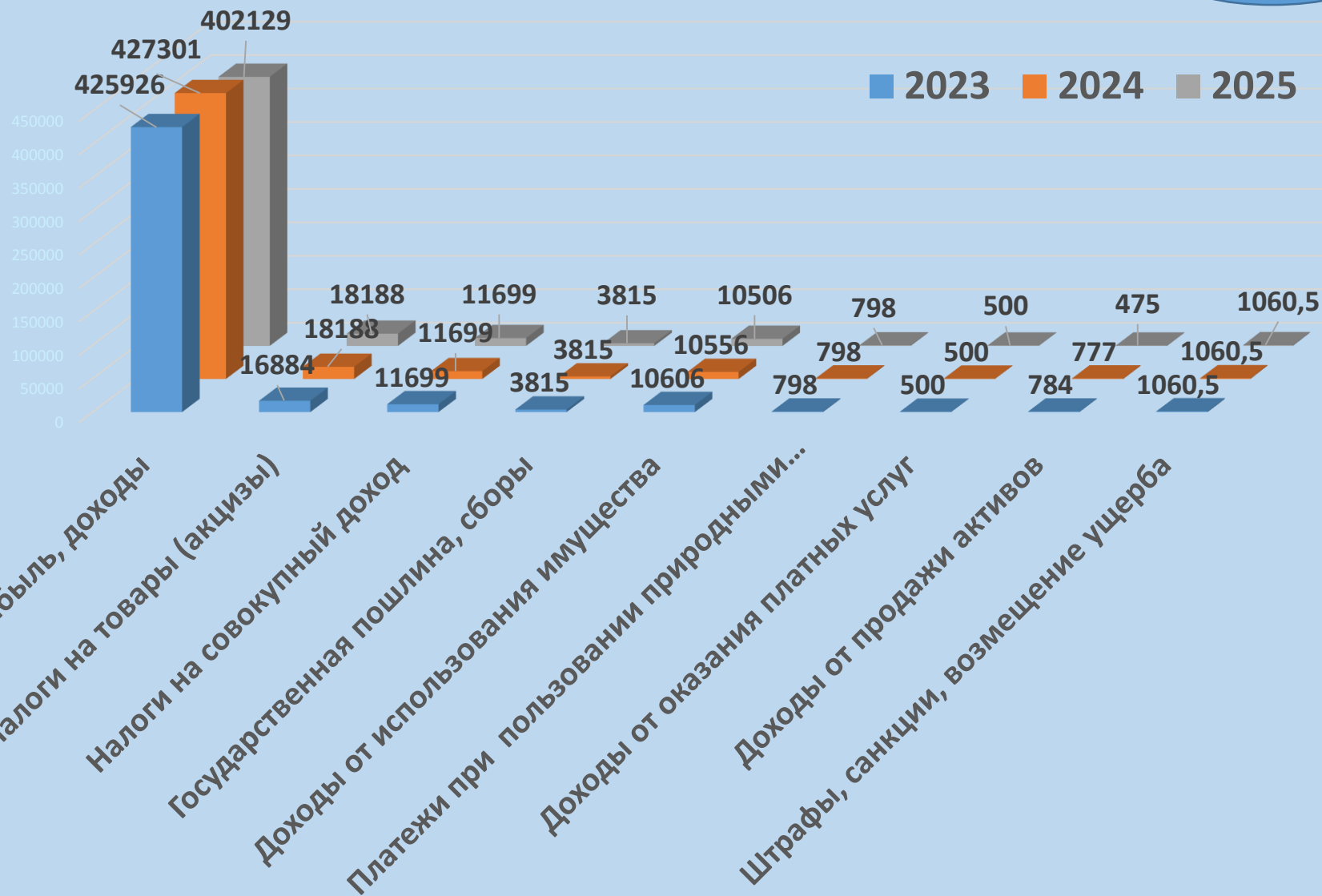
Сведения о налоговых и неналоговых доходах, межбюджетных трансфертах бюджета Черниговского района

тыс.руб.

Код доходов	Источники	2021 год (факт)	2022 год (оценка)	2023 год (план)	2023г. к 2022г. (+/-)	2024 год (план)	2025 год (план)
1 00 00000 00 0000 000	НАЛОГОВЫЕ, НЕНАЛОГОВЫЕ ДОХОДЫ	405 399,130	562 879,437	472 072,500	-90 806,937	474 694,500	449 170,500
1 01 00000 00 0000 000	Налоги на прибыль, доход	354 250,460	471 177,237	425 926,000	-45 251,237	427 301,000	402 129,000
1 03 00000 00 0000 000	Налоги на товары (работы, услуги), реализуемые на территории РФ	14 446,080	17 950,498	16 884,000	-1 066,498	18 188,000	18 188,000
1 05 00000 00 0000 000	Налоги на совокупный доход	15 905,480	50 232,441	11 699,000	-38 533,441	11 699,000	11 699,000
1 06 00000 00 0000 000	Налоги на имущество	-3,910	1,611	0,000	-1,611	0,000	0,000
1 08 00000 00 0000 000	Государственная пошлина	3 956,860	4 383,908	3 815,000	-568,908	3 815,000	3 815,000
1 11 00000 00 0000 000	Доходы от использования имущества, находящегося в муниципальной собственности	11 141,480	12 705,214	10 606,000	-2 099,214	10 556,000	10 506,000
1 12 00000 00 0000 000	Платежи при пользовании природными ресурсами	1 110,740	1 061,787	798,000	-263,787	798,000	798,000
1 13 00000 00 0000 000	Доходы от оказания платных услуг (работ) и компенсации затрат государства	677,900	822,291	500,000	-322,291	500,000	500,000
1 14 00000 00 0000 000	Доходы от продажи материальных и немат.активов	1 894,830	1 517,225	784,000	-733,225	777,000	475,000
1 16 00000 00 0000 000	Штрафы, санкции, возмещение ущерба, прочие	2 019,210	3 027,225	1 060,500	-1 966,725	1 060,500	1 060,500
2 00 00000 00 0000 000	БЕЗВОЗМЕЗДНЫЕ ПОСТУПЛЕНИЯ	705 094,070	831 750,337	746 462,311	-85 288,026	765 904,966	805 075,249
2 02 10000 00 0000 000	Дотации бюджетам муниципальных образований	40 941,470	39 928,704	0,000	-38 928,704	0,000	0,000
2 02 2000 00 0000 000	Субсидии бюджетам муниципальных образований	77 285,080	148 523,678	27 947,523	-120 576,155	6 393,320	8 178,345
2 02 29999 05 0000 150	в т.ч. прочие субсидии бюджетам мун. образований	41 819,780	124 534,215	16 956,770	-107 577,445	168,005	168,005
2 02 30000 00 0000 150	Субвенции бюджетам субъектов РФ и мун. образований	561 877,080	619 042,228	691 019,788	71 977,560	730 261,647	767 646,904
2 02 30024 05 0000 150	в т.ч. субвенции бюджетам муниципальных районов на выполнение передаваемых полномочий субъектов РФ	520 811,210	576 091,780	635 466,087	59 374,307	674 143,896	710 967,350
2 02 40000 00 0000 150	Иные межбюджетные трансферты	24 990,440	25 493,434	27 495,000	2 001,566	29 250,000	29 250,000
2 02 45303 05 0000 150	Иные межбюджетные трансферты бюджетам на ежемес. ден.вознаград. за классное рук. пед. раб.	24 990,440	25 493,434	27 495,000	2 001,566	29 250,000	29 250,000
2 19 00000 05 0000 150	Возврат остатков безвозм.поступлен.прошлых лет	0,000	-237,707	0,000	237,707	0,000	0,000
	ВСЕГО ДОХОДОВ	1 110 493,200	1 394 629,774	1 218 534,811	-176 094,963	1 240 599,466	1 254 245,749

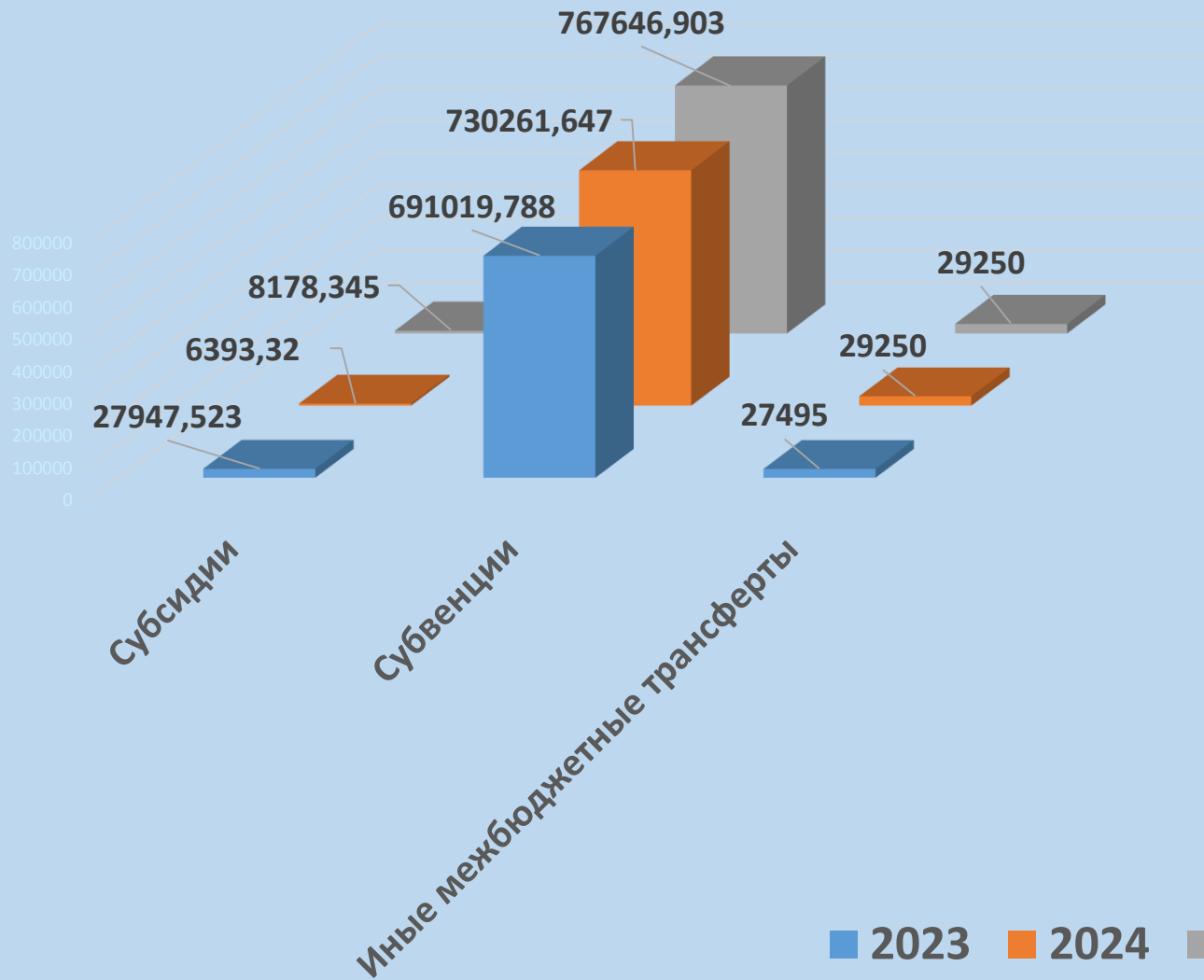
Налоговые и неналоговые доходы

тыс.руб.



Безвозмездные поступления

тыс.руб.



Сведения

об оценке налоговых льгот (налоговых расходов), предоставляемых в соответствии с решениями представительного органа Черниговского района, на 2023 год и плановый период 2024 и 2025 годов

Финансовое управление Администрации Черниговского района в соответствии с постановлением Администрации района от 25.11.2019 №754-па «Об утверждении Порядка формирования Перечня налоговых расходов Черниговского района и оценки эффективности налоговых расходов Черниговского района» предоставляет сведения об оценке налоговых льгот по местным налогам, введенным в действие на территории района решениями Думы Черниговского района, на 2023 год и плановый период 2024 и 2025 годов.

Земельный налог

Решением Думы Черниговского района от 31.10.2006 №36 (в редакции от 28.11.2019) «Об установлении земельного налога на межселенных территориях Черниговского района» на межселенных территориях Черниговского района установлен земельный налог, в соответствии со ст.389-394 Налогового кодекса РФ установлены налоговые ставки, порядок и сроки уплаты налога в бюджет. При этом, налоговые ставки утверждены в максимально допустимых ст.394 Налогового кодекса РФ размерах. Налоговые льготы по земельному налогу на межселенных территориях Черниговского района предусмотрены с учетом ст.395 Налогового кодекса РФ в полном объеме. Кроме того, Решением Думы Черниговского района освобождены от уплаты земельного налога на межселенных территориях Черниговского района индивидуальные предприниматели и юридические лица, являющихся коммерческими организациями, признанные резидентами территории опережающего социально-экономического развития. В соответствии с постановлением Правительства Российской Федерации от 21.08.2015 №878 «О создании территории опережающего социально-экономического развития «Михайловский» в течении первых пяти лет с момента получения статуса резидента ТОР «Михайловский», освобождены от уплаты налога организации- резиденты ТОР «Михайловский».

Оценка эффективности налоговых льгот, прогноз

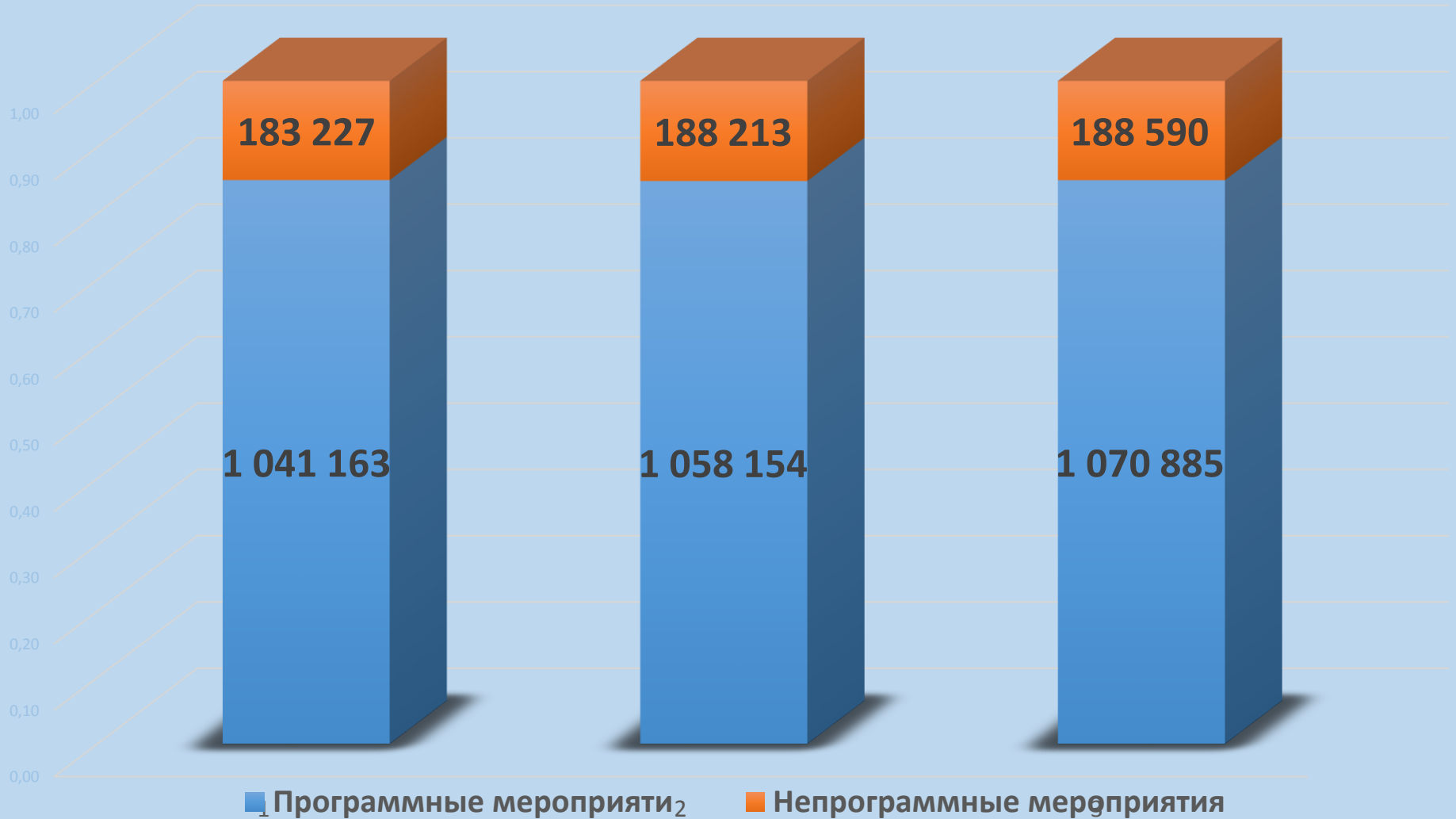
Налоговые льготы	Количество льготных категорий (единиц)	Объем налоговых льгот (рублей)				
		Факт	Оценка		Прогноз	
		2021 год	2022 год	2023 год	2024 год	2025 год
Земельный налог, взимаемый на межселенных территориях	1	0,00	0,00	0,00	0,00	0,00

Налог на имущество

Решением Думы Черниговского района от 27.10.2019 N 185-НПА «Об установлении на межселенных территориях Черниговского района налога на имущество физических лиц» на межселенных территориях Черниговского района установлен налог на имущество физических лиц. В соответствии со ст.403-406 гл.32 Налогового кодекса РФ «Налог на имущество физических лиц», Решением Думы установлены ставки налога на имущество физических лиц на межселенных территориях Черниговского района. Налоговые льготы по налогу на имущество физических лиц на межселенных территориях Черниговского района предусмотрены с учетом ст.407 Налогового кодекса РФ в полном объеме, дополнительных льгот по налогу на имущество на межселенных территориях Черниговского района не предусмотрено.

Расходы районного бюджета

тыс.руб.

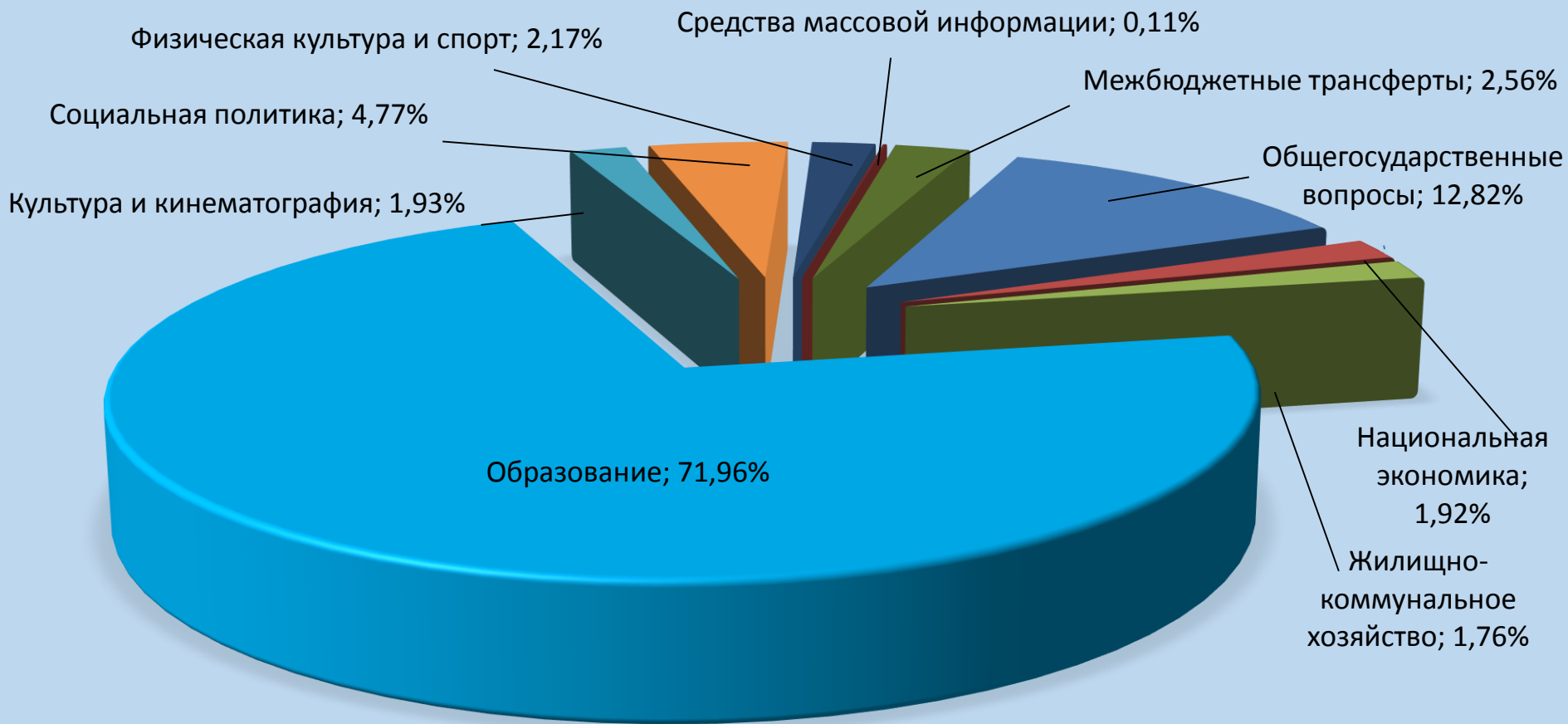


1 224 390
на 2023 год

1 246 367
на 2024 год

1 259 475
на 2025 год

Структура расходов бюджета на 2023 год



Распределение бюджетных ассигнований по разделам и подразделам классификации расходов бюджета Черниговского района

тыс.руб.

Наименование	Раздел	Подраздел	Сумма за 2022 год (оценка)	Сумма на 2023 год (план)	2023г. к 2022г. (+/-)	Сумма на 2024 год (план)	Сумма на 2025 год (план)
ОБЩЕГОСУДАРСТВЕННЫЕ ВОПРОСЫ	01	00	133 265,070	156 977,340	23 712,270	157 152,973	156 017,297
НАЦИОНАЛЬНАЯ БЕЗОПАСНОСТЬ	03	00	0,000	0,000	0,000	0,000	0,000
НАЦИОНАЛЬНАЯ ЭКОНОМИКА	04	00	102 654,031	23 492,239	-79 161,792	23 341,055	23 341,055
ЖИЛИЩНО-КОММУНАЛЬНОЕ ХОЗЯЙСТВО	05	00	13 445,784	21 498,903	8 053,119	5 655,081	5 222,525
ОБРАЗОВАНИЕ	07	00	929 140,799	881 090,737	-48 050,062	917 764,362	929 037,533
КУЛЬТУРА И КИНЕМАТОГРАФИЯ	08	00	48 110,802	23 607,311	-24 503,491	23 607,311	25 645,573
ЗДРАВООХРАНЕНИЕ	09	00	0,000	0,000	0,000	0,000	0,000
СОЦИАЛЬНАЯ ПОЛИТИКА	10	00	42 662,899	58 433,333	15 770,434	62 437,327	63 545,017
ФИЗИЧЕСКАЯ КУЛЬТУРА И СПОРТ	11	00	26 594,612	26 585,400	-9,212	23 265,400	23 265,400
СРЕДСТВА МАССОВОЙ ИНФОРМАЦИИ	12	00	1 350,000	1 350,000	0,000	1 350,000	1 350,000
ОБСЛУЖИВАНИЕ ГОСУДАРСТВЕННОГО И МУНИЦИПАЛЬНОГО ДОЛГА	13	00	0,000	0,000	0,000	439,105	871,662
МЕЖБЮДЖЕТНЫЕ ТРАНСФЕРТЫ ОБЩЕГО ХАРАКТЕРА БЮДЖЕТАМ СУБЪЕКТОВ РОССИЙСКОЙ ФЕДЕРАЦИИ И МУН. ОБРАЗОВАНИЙ	14	00	30 887,330	31 354,280	466,950	31 354,280	31 179,116
ВСЕГО			1 328 111,327	1 224 389,543	-103 721,784	1 246 366,893	1 259 475,178

Сведения о расходах по муниципальным программам и непрограммным направлениям деятельности бюджета Черниговского района

тыс.руб.

Наименование	Целевая статья	Сумма за 2022 год (оценка)	Сумма на 2023 год (план)	2023г. к 2022г. (+/-)	Сумма на 2024 год (план)	Сумма на 2025 год (план)
МП "Развитие образования в Черниговском муниципальном районе" на 2020-2027 годы	0100000000	910 051,140	892 661,310	-17 389,830	920 034,559	921 069,322
МП "Комплексное развитие сельских территорий" на 2020-2025 годы	0200000000	0,000	500,000	500,000	500,000	500,000
МП "Развитие культуры в Черниговском районе" на 2017-2025 годы	0300000000	71 788,566	49 281,097	-22 507,469	44 051,285	46 085,666
МП "Развитие физической культуры и спорта в Черниговском муниципальном районе" на 2017-2025 годы	0400000000	26 594,612	4 287,223	-22 307,389	967,223	500,000
МП "Энергоресурсосбережение и повышение энергетической эффективности на территории Черниговского муниципального района" на 2017-2025 годы	0600000000	2 115,278	11 700,078	9 584,800	1 124,650	1 124,650
МП "Формирование информационного общества в Черниговском районе" на 2020-2025 годы	0700000000	759,242	824,000	64,758	760,000	760,000
МП "Противодействие и профилактика терроризма на территории Черниговского муниципального района" на 2017-2025 годы	0800000000	49,445	50,000	0,555	50,000	50,000
МП "Защита населения и территории от ЧС, обеспечение пожарной безопасности и безопасности людей на водных объектах Черниговского района ПК" на 2022-2027 годы	0900000000	406,952	502,000	95,048	502,000	352,000
МП "Капитальный ремонт муниципального жилого фонда Черниговского муниципального района Приморского края" на 2018-2025 годы	1000000000	1 948,894	1 654,000	294,894	1 654,000	1 654,000
МП "Развитие дорожного хозяйства и транспорта в Черниговском районе" на 2018-2025 годы	1100000000	96 555,110	20 187,387	-76 367,723	21 491,387	21 491,387
МП "Комплексное развитие систем коммунальной инфраструктуры Черниговского района" на 2017-2025 годы	1300000000	8 336,012	7 155,435	-1 180,577	2 326,143	2 326,143
МП "Долгосрочное фин.планир. и организация бюджетного процесса, совершенствование межбюджетных отношений в Черниговском муниципальном районе" на 2017-2025 годы	1400000000	42 183,286	43 627,580	1 444,294	43 627,580	43 452,416

Сведения о расходах по муниципальным программам и непрограммным направлениям деятельности бюджета Черниговского района

тыс.руб.

Наименование	Целевая статья	Сумма за 2022 год (оценка)	Сумма на 2023 год (план)	2023г. к 2022г. (+/-)	Сумма на 2024 год (план)	Сумма на 2025 год (план)
МП "Развитие субъектов малого и среднего предпринимательства в Черниговском муниципальном районе" на 2017-2025 годы	1500000000	50,000	370,000	320,000	220,000	220,000
МП "Профилактика наркомании на территории Черниговского муниципального района" на 2017-2025 годы	1600000000	5,000	5,000	0,000	5,000	5,000
МП "Патриотическое воспитание граждан Черниговского муниципального района" на 2017-2025 г.	1700000000	1 880,068	194,000	-1 686,068	194,000	194,000
МП "Развитие муниципальной службы и информационной политики в Черниговском районе" на 2017-2025 годы	1800000000	1 350,000	1 350,000	0,000	1 350,000	1 350,000
МП "Профилактика правонарушений на территории Черниговского муниципального района" на 2017-2025 г.	1900000000	54,000	54,000	0,000	54,000	54,000
МП "Молодежь района" на 2017-2025 годы	2000000000	650,000	50,000	-600,000	50,000	50,000
МП "Обеспечение жильем молодых семей Черниговского района" на 2017-2025 годы	2100000000	2 668,050	6 349,610	3 681,560	6 820,891	6 566,709
МП "Формирование доступной среды жизнедеятельности для инвалидов и других маломобильных групп населения Черниговского муниципального района" на 2017-2025 годы	2200000000	372,289	100,000	-272,289	100,000	100,000
МП "Развитие внутреннего и въездного туризма в Черниговском муниципальном районе" на 2017-2025 гг.	2300000000	311,000	250,000	-61,000	250,000	250,000
МП "О противодействии коррупции в Администрации Черниговского района" на 2019-2025 годы	2400000000	5,000	5,000	0,000	5,000	5,000
МП "Гармонизация межэтнических и межрелигиозных отнош., профилактика и противодействие экстремизма в ЧМР" на 2018-2025 годы	2500000000	5,000	5,000	0,000	5,000	5,000
МП «Пожарная безопасность в учреждениях культуры ЧМР" на 2017-2025 годы	2600000000	218,123	0,000	-218,123	0,000	0,000
Непрограммные направления деятельности органов местного самоуправления	9900000000	159 754,260	183 226,823	23 472,563	188 212,626	188 589,888
Всего расходов:		1 328 111,327	1 224 389,543	-103 721,784	1 246 366,893	1 259 475,178

Сведения о расходах районного бюджета с учетом интересов целевых групп, на которые направлены мероприятия муниципальных программ и непрограммных направлений деятельности

Наименование	2022 год, тыс. руб. (план)	2022 год, тыс. руб. (оценка)	2023 год, тыс. руб. (план)	2023 г. к 2022 г. план (+/-), тыс. руб.	Численность представителей цел.группы на 2023 год (план), чел./организ.
Социальные выплаты на строительство (приобретение) жилья гражданам, проживающим на сельских территориях Черниговского района	126,000	0	500,000	374,000	3
Предоставление социальных выплат молодым семьям - для приобретения (строительства) стандартного жилья	2 668,050	2 668,050	6 349,610	3 681,560	9
Поддержка лучших муниципальных учреждений культуры	102,061	102,061	15	-87,061	1
Реализация проектов инициативного бюджетирования по направлению «Твой проект»	2 036,802	2 036,802	6 060,606	4 023,804	2
Поддержка лучших работников муниципальных учреждений культуры, находящихся на территории сельских поселений	0	0	15,000	15,000	1
Субсидии организациям, оказыв. на террит. Черниговского района услуги по трансп. обслуживанию населения в межпоселенческом сообщении в границах мун. района	3 200,000	3 198,389	3 300,000	100,000	1
Субсидии на возмещение затрат, связанных с опубликованием муниципальных правовых актов, доведением до жителей Черниговского района официальной информации	1 350,000	1 350,000	1 350,000	0	1
Расходы на обеспечение граждан твердым топливом (дровами)	5 373,376	5 372,167	3 362,922	-2 010,454	111
Пенсии за выслугу лет муниципальным служащим Черниговского района	2 951,641	2 951,641	3 035,000	83,359	38

Сводная оценка муниципальных образований Приморского края по уровню открытости бюджетных данных за 2022 год

Дата 25 января 2023 г.

Наименование муниципального образования	% от максимального количества	Место по Приморскому краю	Итого по разделам	Итого по разделу 1	Итого по разделу 2	Итого по разделу 3	Итого по разделу 4	Итого по разделу 5	Итого по разделу 6	Итого по разделу 7	Лучшая практика
<i>Единица измерения</i>	<i>%</i>	<i>место</i>	<i>баллов</i>	<i>баллов</i>	<i>баллов</i>	<i>баллов</i>	<i>баллов</i>	<i>баллов</i>	<i>баллов</i>	<i>баллов</i>	<i>баллов</i>
<i>Максимальное количество баллов</i>	100		96,0	<i>13,0</i>	<i>9,0</i>	<i>29,0</i>	<i>6,0</i>	<i>29,0</i>	<i>2,0</i>	<i>8,0</i>	
Находкинский городской округ	96,40	1	92,5	13,0	9,0	29,0	6,0	27,5	2,0	6,0	
Городской округ Большой Камень	94,80	2	91,0	13,0	9,0	29,0	6,0	26,0	2,0	6,0	
Надеждинский муниципальный район	93,80	3-4	90,0	11,0	8,0	26,0	6,0	29,0	2,0	8,0	
Кавалеровский муниципальный район	93,80	3-4	90,0	13,0	9,0	23,0	6,0	29,0	2,0	8,0	
Артёмовский городской округ	93,20	5	89,5	13,0	9,0	24,5	6,0	27,0	2,0	8,0	
Партизанский городской округ	92,70	6-7	89,0	13,0	9,0	23,0	6,0	28,0	2,0	8,0	
Владивостокский городской округ	92,70	6-7	89,0	11,0	9,0	25,0	6,0	28,0	2,0	8,0	
Октябрьский муниципальный округ	91,10	8	87,5	11,0	9,0	24,5	6,0	27,0	2,0	8,0	
Уссурийский городской округ	90,10	9	86,5	10,0	9,0	22,5	6,0	29,0	2,0	8,0	
Дальнереченский муниципальный район	89,10	10	85,5	9,0	9,0	24,0	6,0	27,5	2,0	8,0	
Ханкайский муниципальный округ	88,50	11	85,0	11,0	9,0	23,0	6,0	26,0	2,0	8,0	
Чугуевский муниципальный округ	87,50	12-13	84,0	13,0	7,0	23,0	6,0	25,0	2,0	8,0	
Партизанский муниципальный район	87,50	12-13	84,0	11,0	9,0	22,0	6,0	28,0	0,0	8,0	

Пограничный муниципальный округ	85,90	14	82,5	11,0	8,0	21,5	6,0	26,0	2,0	8,0	
Арсеньевский городской округ	85,40	15	82,0	10,0	9,0	22,0	6,0	27,0	2,0	6,0	
Тернейский муниципальный округ	85,11	16	80,0*	13,0	6,0	19,5	6,0	25,5*	2,0	8,0	
Яковлевский муниципальный район	84,40	17-18	81,0	8,0	9,0	24,0	6,0	24,0	2,0	8,0	
Дальнереченский городской округ	84,40	17-18	81,0	10,0	9,0	23,0	6,0	25,0	2,0	6,0	
Лазовский муниципальный округ	83,30	19	80,0	11,0	9,0	19,0	6,0	25,0	2,0	8,0	
Хорольский муниципальный округ	80,70	20	77,5	13,0	9,0	21,0	6,0	20,5	2,0	6,0	
Дальнегорский городской округ	80,20	21-22	77,0	11,0	9,0	17,0	6,0	24,0	2,0	8,0	
Хасанский муниципальный район	80,20	21-22	77,0	9,0	9,0	22,0	6,0	23,0	2,0	6,0	
Спасский муниципальный район	79,20	23	76,0	10,0	9,0	22,0	6,0	23,0	2,0	4,0	
Черниговский муниципальный район	78,10	24	75,0	9,0	9,0	23,0	6,0	24,0	0,0	4,0	
Анучинский муниципальный округ	75,00	25	72,0	11,0	9,0	18,5	6,0	27,5	0,0	0,0	
Лесозаводский городской округ	72,90	26	70,0	10,0	9,0	16,5	6,0	24,5	2,0	2,0	
Городской округ Спасск-Дальний	70,80	27-28	68,0	10,0	9,0	19,0	6,0	24,0	0,0	0,0	
Пожарский муниципальный район	70,80	27-28	68,0	13,0	9,0	20,0	6,0	20,0	0,0	0,0	
Красноармейский муниципальный район	68,80	29	66,0	7,0	9,0	19,0	6,0	19,0	2,0	4,0	
Кировский муниципальный район	64,60	30	62,0	11,0	9,0	16,0	6,0	16,0	2,0	2,0	
Ольгинский муниципальный район	46,90	31	45,0	10,0	9,0	20,0	6,0	0,0	0,0	0,0	
Городской округ ЗАТО Фокино	45,80	32	44,0	8,0	9,0	4,0	6,0	17,0	0,0	0,0	
Михайловский муниципальный район	44,30	33	42,5	10,0	9,0	10,5	6,0	7,0	0,0	0,0	
Шкотовский муниципальный район	41,70	34	40,0	8,0	9,0	10,0	4,0	9,0	0,0	0,0	

Сведения об общественно значимых проектах Черниговского района, финансируемых из бюджета Черниговского района

Наименование проекта	Место реализации проекта	Срок реализации проекта	Объем финансирования, тыс. руб.		Ожидаемый результат от реализации проекта
			Краевой бюджет	Районный бюджет	
Предоставление соц. выплат молодым семьям - участникам Подпрограммы для приобретения (строительства) стандартного жилья	с. Черниговка	2023 год	4 849,610	1 500,000	Обеспечение жильем молодых семей, подавших заявки на участие
Капитальный ремонт зданий и благоустройство территорий мун. образовательных организаций	Детские сады на территории Черниговского района	2023 год	0,000	500,000	Капитальный ремонт зданий, оказывающих услуги дошкольного образования
Оснащение детских школ искусств музыкальными инструментами, модернизация детских школ искусств	с. Черниговка МБУ ДО ДШИ	2023 год	5 229,812	3,881	Оснащение детской школы искусств музык. инструментами и учебными материалами
Капитальный ремонт зданий муниципальных общеобразовательных учреждений	Школы на территории Черниговского района	2023 год	0,000	291,250	Капитальный ремонт зданий, оказывающих услуги общего образования
Обеспечение развит. и укрепления материально-технической базы домов культуры в нас. пунктах с числом жителей до 50 тысяч чел.	с. Черниговка МБУ ЧРЦКД	2023 год	0,000	8,952	Укрепление материально-технической базы дома культуры
Расходы на строительство, реконструкцию, ремонт объектов культуры, находящихся в мун. собственности	с. Черниговка МБУ ЧРЦКД	2023 год	0,000	360,000	Ремонт фасада дома культуры
Поддержка муниципальных учреждений культуры и их лучших работников	с. Черниговка МБУ ЧРЦКД	2023 год	0,000	30,000	Финансовая поддержка и гранты лучшим работникам учреждения культуры
Расходы на комплектование книжных фондов и обеспечение информационно-техническим оборудованием библиотек	Библиотеки на территории Черниговского района	2023 год	168,005	1,698	Комплектование книжных фондов библиотек

Сведения об общественно значимых проектах Черниговского района, финансируемых из бюджета Черниговского района

Наименование проекта	Место реализации проекта	Срок реализации проекта	Объем финансирования, тыс. руб.		Ожидаемый результат от реализации проекта
			Краевой бюджет	Районный бюджет	
Расходы на развитие спортивной инфраструктуры, находящейся в муниципальной собственности	с. Черниговка МБУ ДО ДЮСШ	2023 год	0,000	467,223	Приобретение спортивного инвентаря, спортивного оборудования для развития массового спорта
Расходы на строит. подъездных автом. дорог к зем. участкам, предоставл. на бесплатной основе гражданам, имеющим трех и более детей	Территория Черниговского района	2023 год	0,000	97,200	Строительство подъездных автомобильных дорог, проездов к земельным участкам
Расходы на кап. ремонт и ремонт автомобильных дорог общего пользования местного значения	Территория Черниговского района	2023 год	0,000	505,051	Ремонт автомобильных дорог общего пользования
Расходы на проектирование и строительство сетей водоснабжения и системы очистки воды	с. Черниговка, с. Дмитриевка	2023 год	0,000	502,51	Строительство сетей водоснабжения и системы очистки воды
Расходы на обеспечение граждан твердым топливом (дровами)	Территория Черниговского района	2023 год	3 329,292	33,630	100% обеспечение нуждающихся граждан твердым топливом (дровами)
Мероприятия по повышению социальной адаптации и обеспечению доступности получения услуг инвалидами и другими маломобильными группами населения	с. Черниговка	2023 год	0,000	100,000	Процесс активного приспособления индивидов к услов. социальной среды
Расходы на реализацию проектов инициативного бюджетирования по направлению "Твой проект"	с. Черниговка, пгт. Сибирцево	2023 год	6 000,000	60,606	Благоустройство школьного двора, детской спортивной площадки "Здоровячок"
Мероприятия по энергосбережению и повышению энергетической эффективности систем коммунальной инфраструктуры	Котельные на территории Черниговского района	2023 год	10 469,673	0,000	Повышение энергетической эффективности систем коммунальной инфраструктуры

Уровень долговой нагрузки на бюджет по состоянию на начало и конец 2023 года

тыс.руб.



РЕЗУЛЬТАТЫ СОЦИАЛЬНОГО ОПРОСА ОБЩЕСТВЕННОГО МНЕНИЯ

НА ТЕМУ: «БЮДЖЕТ ДЛЯ ГРАЖДАН»

Финансовым управлением Администрации Черниговского района в период с 01 марта по 01 апреля 2022 года было организовано общественное обсуждение (опрос) вопросов формирования информации об исполнении бюджета Черниговского района за 2021 год в формате "бюджет для граждан". Всем желающим было предложено высказать свое мнение о том, какая информация об исполнении бюджета Черниговского района, планируемая к представлению в составе "бюджета для граждан", наиболее интересна, а также о наиболее удобных способах ее представления и распространения. Предоставлена возможность внести предложения по совершенствованию представления информации о бюджета Черниговского района в формате "бюджета для граждан", а также высказать свою личную точку зрения (комментарий, предложение). В опросе приняли участие 29 человек, из них более 93% работающих в возрасте от 25 до 60 лет с высшим и средне-специальным образованием, занятые в сфере образования, культуры, здравоохранения, сельского хозяйства, торговли, органах муниципальной власти. На вопрос знаете ли Вы, что такое БЮДЖЕТ, 97% опрошенных ответили «да». В части, насколько Вы информированы о нем, утвердительно ответили 59% респондентов, информированы в некоторой степени – 38%, совершенно не информированы – 3%. 49% опрошенных высказались, что информация, представленная на сайте администрации Черниговского района, полностью удовлетворяет их интересы в части бюджета. 87% респондентов считают изложение формата «Бюджет для граждан» доступно и в полном объеме, 10% - уверены, что данная информация сложная для восприятия. 6% анкетированных хотели бы знать из чего складываются доходы бюджета Черниговского района, 21% - куда расходуются средства. 15% интересуются какая часть их налогов идет в бюджет района. 9% заявили, что данные сведения из не интересуют. По вопросу какую из блоков информации о доходах бюджета Черниговского района хотелось бы видеть более подробно, 48% участников опроса назвали источники формирования налоговых и неналоговых доходов, структура поступлений по годам – 39%, затруднились с ответом – 13%. Информация о расходах бюджета Черниговского района наиболее интересна опрошенным в следующих вариантах: в разрезе отраслей - 24%, в программной структуре – 22%, на реализацию Указов Президента Российской Федерации – 2%, на социальную поддержку отдельных категорий граждан – 6%, бюджетные инвестиции в объекты капитального строительства – 12%, объем средств, переданных району из вышестоящих бюджетов - 14%, достигнутые количественные и качественные показатели - 20%. Мнения респондентов по заинтересованности в исполнении бюджета Черниговского района распределились следующим образом: как исполняется бюджет, его результат – 47%, каков вклад физических лиц в формирование бюджета - 2%, куда больше всего направлено бюджетных средств – 21%, какие объекты социальной инфраструктуры созданы, реконструированы, отремонтированы – 28% и затруднения с ответом было у 2% анкетированных. Приоритеты участников опроса при ответе на вопрос о том, как Вы думаете, за счет чего можно увеличить доходную часть бюджета, сложились следующим образом: за счет открытия новых рабочих мест, предприятий (организаций) – 90%, за счет введения новых налогов – 10%. Участники опроса считают, что расходуются бюджетные средства района на образование – 33%, на культуру - 28%, на социальную помощь населению – 21%, на органы исполнительной власти – 18%. Предпочтительным видом по вопросу, на что, по Вашему мнению, необходимо в первую очередь направлять бюджетные средства, стало: на благоустройство села и строительство – 38%, на ремонт учреждений образования – 27%, на заработную плату работникам бюджетной сферы и оплату коммунальных услуг – 35%. 79% из числа опрошенных принимают участие в публичных слушаниях по утверждению и исполнению бюджета Черниговского района, 21% - не уделяют этому внимание.



Администрация Черниговского района: с. Черниговка ул. Буденного, 23

Приемная главы Администрации Черниговского района:

тел. (42351) 25-7-89, факс (42351) 25-4-87

Электронная почта: info@chernigovka.org

Электронная почта финансового управления: fin@chernigovka.org

График работы финансового управления Администрации Черниговского района:

Пн. с 9:00 до 18:00 часов, Вт., Ср., Чт., Пт. с 9:00 до 17:00 часов

перерыв с 13:00 до 14:00 часов

Расходы бюджета Черниговского района в расчете на 1 жителя в 2023 году

38 824
рублей в
год

3 235
рублей в
месяц

Итого расходов бюджета Черниговского района на 1 жителя

4 978
рублей в
год

415
рублей в
месяц

Расходов на общегосударственные вопросы бюджета Черниговского района на 1 жителя

745
рублей в
год

62
рублей в
месяц

Расходов на национальную экономику бюджета Черниговского на 1 жителя

682
рублей в
год

57
рублей в
месяц

Расходов на жилищно-коммунальное хозяйство бюджета Черниговского района на 1 жителя

27 938
рублей в
год

2 328
рублей в
месяц

Расходов на образование бюджета Черниговского района на 1 жителя

749
рублей в
год

62
рублей в
месяц

Расходов на культуру и кинематографию бюджета Черниговского района на 1 жителя

1 853
рублей в
год

154
рублей в
месяц

Расходов на социальную политику бюджета Черниговского района на 1 жителя

843
рублей в
год

70
рублей в
месяц

Расходов на физическую культуру и спорт бюджета Черниговского района на 1 жителя

43
рублей в год

3,5
рублей в
месяц

Расходов на средства массовой информации бюджета Черниговского района на 1 жителя

994
рублей в год

83
рублей в
месяц

Расходов на средства межбюджетных трансфертов общего характера бюджета Черниговского района на 1 жителя